


# Interieurstyling A



Meubels bekleed met kleurige klei







Vintage en antiek gaan  
al vele levens mee


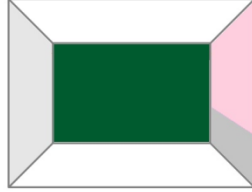

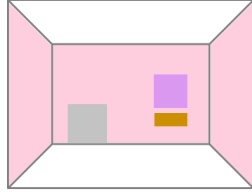
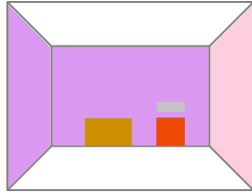
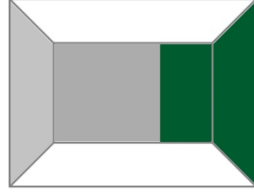
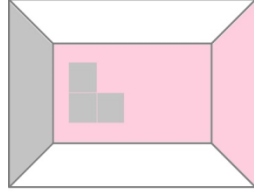
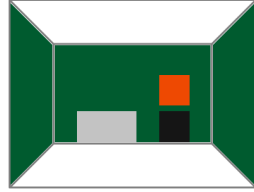
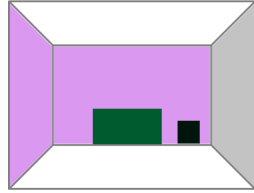




Voor fotograferen hebben we licht nodig. Je krijgt hierbij te maken met twee typen licht: hard licht en zacht licht. Bij het maken van een foto kun je op veel manieren spelen met het licht.

Of dit nou zonlicht, lamplicht, Schemerlicht, kaarslicht of tegenlicht is, je kunt met licht altijd een nieuw beeld creëren.





Kleuronderzoek. Kleur is één van de grootste sfeermakers in een interieur. Je kan er kamers visueel mee vergroten en zorgen voor heel wat sfeer en gezelligheid. Hier de kleurvoorstellen van mijn drie maquettes.





Doorzonwoning 1. Er vormt zich een contrast in dit interieur door licht en donker, zacht en stoer met elkaar te combineren.

Doorzonwoning 2. Door een muur te plaatsen in het midden van de woning, breekt dit de ruimte door twee. Zo krijg je twee losse ruimtes die makkelijker zijn om gezellig te maken.








Doorzonwoning 3. Een stoere en Scandinavische interieur stijl wordt gekenmerkt door gebruik te maken van lichte materialen, veel daglicht en pastel kleuren in combinatie met stoere materialen en kleuren.







Kunst. Kunst in huis kan ook dé manier zijn om kleur aan je interieur toe te voegen. Kunst is een belangrijke inspiratiebron. Door veel naar kunst te kijken, ervan te genieten en ervan te leren stimuleer je je eigen geest en creativiteit. Kunst in huis maakt het persoonlijk en kan zelfs als inspiratiebron dienen voor anderen