Gisela Cabral
19/04/2018 às 17:15

Keukenhof: como visitar o parque das tulipas perto de Amsterdã, na Holanda

O Keukenhof, famoso parque das tulipas da Holanda, fica perto de Amsterdã e é uma atração imperdível pára quem visita o país na primavera. Veja nesse post como ir ao Keikenhof, onde fica o parque das flores, ingressos e muito mais!

Keukenhof como visitar o parque das tulipas perto de Amsterdã, na Holanda

Depois de vários meses de frio intenso, a primavera na Europa chega trazendo dias ensolarados, temperaturas amenas e uma flora esbanjando vida e cores; uma natureza exuberante como a que pode ser vista de perto entre os meses de março e maio em Lisse, na Holanda, a "casa" do Keukenhof, o mundialmente famoso parque das tulipas.

A convite da imprensa do parque, que fica a mais ou menos 30 minutos do aeroporto de Amsterdã, estive no local recentemente para conferir todas as novidades de 2018. Inclusive, no instagram do Melhores Destinos eu mostrei vários detalhes da superestrutura preparada para receber os cerca de 1 milhão de visitantes que por lá passam durante toda a temporada.

Receba as melhores promoções de passagens e pacotes
Digite seu e-mail
QUERO RECEBER!

Veja mais: O que fazer em Amsterdã – as dicas de uma brasileira que mora na cidade

Tulipas expostas em um dos pavilhões

Todos os anos o parque escolhe um tema específico, da última vez que estive no local, em 2013, o Reino Unido foi o grande homenageado. O escolhido para 2018, no entanto, não ficou atrás no quesito beleza e inovação, "Romance em Flores" conseguiu deixar muita gente suspirando com tanto cuidado e delicadeza, incluindo esta repórter que vos fala.

Por ano, são plantados 7 milhões de bulbos de tulipas, narcisos e jacintos numa área de 32 hectares. Uma explosão de cores e aromas não só na área externa – que mescla o natural com objetos de arte – como também nos pavilhões que sediam belíssimas exposições; no "Juliana", por exemplo, encontra-se uma exibição imperdível sobre a história das tulipas. Já no Jardim histórico o visitante vai ver de perto variedades de tulipas datadas dos séculos 17 e 18, uma verdadeira aula sobre toda a trajetória dessa flor tão amada pelos holandeses e pelo restante do mundo.



Superestrutura

No Keukenhof o visitante encontra restaurantes/cafés com comidinhas deliciosas como os tradicionais croquetes de carne, a torta de maçã holandesa, *stroopwafels* (os famosos biscoitos recheados com caramelo), entre outros pratos como sopas, saladas, sanduíches e muito mais. Neste ano, a organização ainda trouxe para os gramados do parque alguns *food trucks* vendendo suculentos hambúrgueres, batatas fritas no cone, waffles, entre outras delícias, algo que em 2013 não havia.

A verdade é que eu achei os preços bem decentes, por um *bowl* médio de sopa de tomate chinesa, um *panini* de frango com queijo (grande) e uma água com gás, paguei o total de €11,30. Ah, também aproveitei o calorzinho que fazia no dia para saborear um sorvete de morango, vendido numa das barraquinhas espalhadas pela área (€2,50 o cone), lembrando que o parque possui áreas para piquenique, portanto, é perfeitamente possível **levar a sua própria comida e bebida**. Excelente opção para os que desejam economizar!



Sobre o Keukenhof

Keukenhof, na tradução literal, significa "horta da cozinha". Segundo informações locais, tudo começou no século 15 quando a área era útil para caça e também servia como horta para a cozinha do castelo de Jacoba van Beieren. A primeira exposição, no entanto, só veio a acontecer em 1949.

Até quando o Keukenhof fica aberto?

Infelizmente, não há mais a possibilidade de visitar o Keukenhof neste ano, mas anote na agenda: a edição 2020 será inaugurada no dia 21 de março e se estenderá até 10 de maio. Diariamente.

Todas as cores da primavera no Keukenhof 2018

Qual a melhor época para visitar a atração?

Na minha opinião, a melhor época para visitar o parque é em meados de abril – quando muitas flores já abriram e o clima está melhor, com mais possibilidades de dias ensolarados. Você pode conferir os relatórios atualizados sobre o florescimento do parque aqui, além disso, na página do Keukenhof no Facebook são postadas todas as novidades.

Posso levar crianças ao Keukenhof?

Não só pode como deve! Além dos jardins repletos de flores, o parque tem playgrounds com tirolesa e até uma fazendinha cheia de animais como galinhas, ovelhas e cabras. Diversão garantida para toda a família.

Onde posso comprar o meu tíquete?

Para pagar mais barato, a dica é **adquirir o ingresso com antecedência no site** da atração (clique aqui). Na porta do parque também é possível comprar o seu tíquete, mas fazendo isso antes você não só evita filas, como também pode optar pelo **combo transporte + ingresso**. Uma das promoções oferecidas inclui o trem até o aeroporto de Schiphol, ida e volta no ônibus 858 (do aeroporto até o Keukenhof e vice e versa) e a entrada no parque, tudo por €35. Saiba mais sobre todos os combos aqui.

Pedalando na área externa

Pedalar dentro do parque é proibido, mas nas áreas que o circundam, cheias de campos de tulipas, é possível e altamente recomendável. Uma loja situada no estacionamento do Keukenhof aluga **bikes a €10 o dia**, incluindo as rotas. Saiba mais aqui.






Passeio de barco no Keukenhof

Barcos promovem passeios pelos campos de tulipas ao redor do parque e são mais uma maneira de explorar bem a área. A viagem dura 45 minutos e o tíquete é cobrado à parte, €8 (adultos) e €4 (crianças de 4 a 11 anos). Abaixo do moinho do parque há uma loja que vende os ingressos.

Parada das Flores

Acontece no dia 21 de abril e, geralmente, costuma atrair muitos visitantes. Evite o parque nesse dia caso deseje uma visita mais tranquila. Outra dica é visitar o local bem cedo ou no final do dia, caso queira evitar multidões.

E você, já esteve no Keukenhof antes? Conta aqui pra gente como foi a sua experiência!






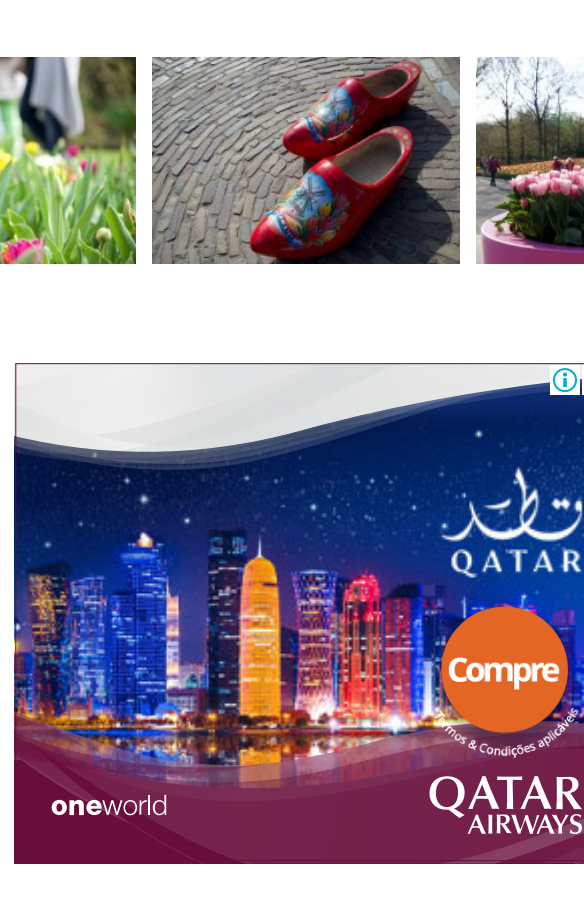

10 Comentários · Melhores Destinos · Disqus' Privacy Policy · Entrar
Favorite · Tweet · Compartilhar · Ordenar por Mais votados
Participe da discussão...
FAZER LOGIN COM · OU REGISTRE-SE NO DISQUS
Nome

Quer viajar mais pagando menos?
Nós pesquisamos os preços das passagens aéreas e pacotes de viagem 24 horas por dia e avisamos nossos leitores sempre que encontramos boas oportunidades! Se inscreva já no Melhores Destinos e receba todas as nossas dicas e promoções! É grátis!
Enter email address · Inscreva-se · Hide this message

Ernesto Lippmann · 4 anos atrás
Da para ir de bike desde Amsterdam, pelos campos de tulipas de bike. E inesquecivel, basta se programar para dormir em alguma cidade perto do parque.
2 · Responder · Compartilhar ›

Leonardo Güttler · 4 anos atrás
Bom dia. Fui dia 21 agora. Melhor ir no dia que nao tem desfile. Se nao vier do aeroporto, Amsterdam e alguma cidades proximas melhor comprar a passagem individual. O roteiro voce faz no proprio google maps;
1 · Responder · Compartilhar ›

Gisela Cabral → Leonardo Güttler · 4 anos atrás
Muito cheio, não é Leonardo?
Responder · Compartilhar ›

Leonardo Güttler → Gisela Cabral · 4 anos atrás
Gisela, cheio mas mesmo assim vale a pena. Vou novamente e desta vez trarei uma esteira, lanches e bebidas para passar o dia inteiro.
1 · Responder · Compartilhar ›

Gisela Cabral → Leonardo Güttler · 4 anos atrás
Nossa, acho a ideia maravilhosa. Piquenique no parque deve ser bom demais!
Responder · Compartilhar ›

w grassi · 4 anos atrás
Eu e minha mulher visitamos esse local. Simplesmente ímpar, nunca tinha imaginado tamanha variedade, abundância e beleza.
Era todo tipo de tulipas, tamanho, cores, porte, desenhos, enfim, nada comparado com as poucas opções que temos disponíveis no Brasil.
A parte externa do parque também é agradável, mas o frio intenso favoreceu explorar melhor os pavilhões.
Sem dúvida alguma, vale passar um dia inteiro.
1 · Responder · Compartilhar ›

Gisela Cabral → w grassi · 4 anos atrás
É impressionante mesmo, também acho que vale o dia todo por lá ;)
Responder · Compartilhar ›

Patrik Rodrigues · 4 anos atrás
Que saudade desse lugar espetacular!!!!
1 · Responder · Compartilhar ›

alexandre · 4 anos atrás
Imperdível. Vale muito a pena. Dicas: 1) chegue cedo!!! o parque recebe milhares de grupos e após as 11:00 fica muito cheio. Asiáticos são em sua maioria (pra variar... kkkkk). 2) a fila para pegar o ônibus é enorme... e é uma bagunça generalizada (pelo menos época que eu fui era). Compre tudo pela internet e chegue cedo para pegar o ônibus! 3) o trajeto é longo (mais de 30 minutos), portanto fazê-lo em pé é muito cansativo. Tente ir sentado. Aliás, esse negócio de prioridade só existe no Brasil. Quer ir sentado espere o próximo ônibus caso o seu esteja já com os assentos lotados. 4) não perca o dia inteiro no parque. Metade do dia é o suficiente. 5) muito cuidado para não pegar o ônibus errado na volta. Na ida não tem este problema pois o destino é único, mas na volta, como as saídas do parque são para vários destinos é preciso ficar atento. Exemplo: um ônibus que veio do aeroporto não necessariamente retornará ao aeroporto. Mesmo se o painel frontal do ônibus indicar "aeroporto" confirme com o motorista o destino quando o ônibus estiver saindo, pois eles podem mudar o destino após você entrar no ônibus.
Responder · Compartilhar ›

JoS → alexandre · 4 anos atrás
Grandes dicas, Alexandre! Juntamente com o texto bem escrito e os outros comentários abaixo, deram uma ideia muito boa do q encontrar lá e como fazer para aproveitar bem a visita!
1 · Responder · Compartilhar ›

Inscreva-se · Do Not Sell My Data

Copyright © 2008 - 2022 · Melhores Destinos · Todos os direitos reservados.