

Portfolio.

Ilyansyah Nashrul Aulia

View my online portfolio at ilyansyahnashrul.journoportfolio.com



About Me.



HI, I'M ILYANSYAH NASHRUL AULIA!

My friends called me Nashrul, a fresh graduate from Universitas Padjadjaran, majoring in Indonesian Literature. I had an internship as a Social Media at Pusat Pengembangan Karier Universitas Padjadjaran for 6 months. I'm responsible for managing Instagram account @karier.unpad with 20.000+ followers and writing a high-engaging contents and persuasive captions. I have always been interested in social media and new trends, so that's why I choose to follow this career path.



Education.

Universitas Padjadjaran

Indonesian Literature (S.Hum.) – (2019 – 2023)

GPA: 3.79 of 4.00

Skills & Tools.

Copywriting	Google Suite (Document, Spreadsheets, Slides)
Content Writing	Microsoft Office (Word, PowerPoint)
Proofreading	Adobe CC (Photoshop, Illustrator, Premiere Pro)
Graphic Design	Canva
Photography	Notion

Achievement.

1st Winner of Photography Competition

BIG FORCE! Festival Universitas Padjadjaran (2022)

Internship Experiences.

PT Prosa Solusi Cerdas

Data Annotator Intern (February 2022 – July 2022)

Pusat Pengembangan Karier Universitas Padjadjaran

Social Media Intern (August 2021 – January 2022)

Siaran Psikologi

Content Writer Intern (August 2021 – October 2021)

Organizational Experiences.

Spektrum UKM Fotografi Universitas Padjadjaran

Vice Chairman (Desember 2021 – Desember 2022)

Parasastra UKM Fotografi FIB Universitas Padjadjaran

Content Writer and Graphic Designer (April 2021 – Desember 2021)

BEM Gama FIB Universitas Padjadjaran

Video Editor (February 2021 – Desember 2021)



Table of Content.



Copywriting.

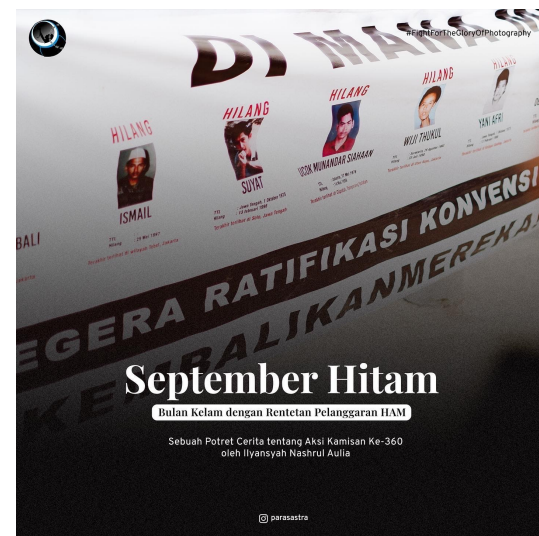

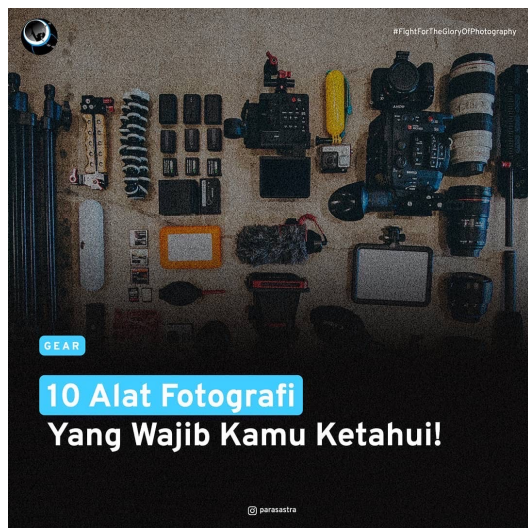
Headline.

Create headline for @siaranpsikologi to increase engagement rate.



Headline.

Create headline for @parasastra to increase engagement rate.





KARIERPEDIA PPK



**REKOMENDASI WEBSITE
GRATIS UNTUK MEMBUAT
PORTOFOLIO ONLINE**



cdc.unpad.ac.id
[karier.unpad](https://www.instagram.com/karier.unpad)
[@kdm8173r](https://www.tiktok.com/@kdm8173r)



Headline.

Create headline for @karier.unpad to increase engagement rate.



Caption.

10 Alat Fotografi Yang Wajib Kamu Ketahui!

[Gear: 10 Alat Fotografi Yang Wajib Kamu Ketahui!]

Hai, kawan Parsas!

Alat-alat untuk fotografi itu apa aja, ya?
Kalo kalian belum tau, mending langsung kepin postingan ini.

Yuk, swipe slidenya!

Dijamin deh kalian bakal langsung tau jawabannya!

Link:

https://www.instagram.com/p/CQihfD3MvBi/?utm_source=ig_web_copy_link



Caption.

Pahami Segitiga Eksposur Agar Jago Fotografi!

[Wikifoto: Pahami Segitiga Eksposur Agar Jago Fotografi!]

Hai, kawan Parsas!

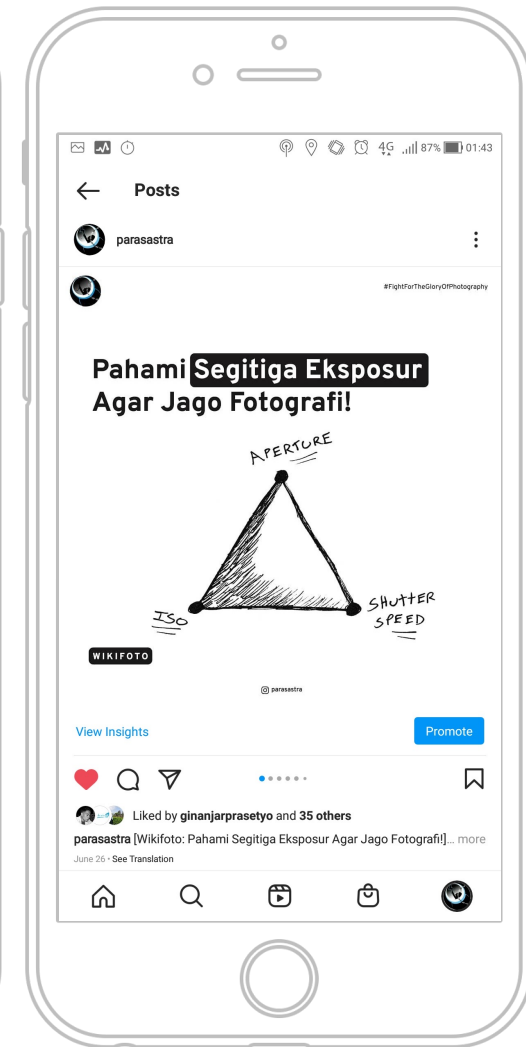
Pernah nggak sih pas kalian motret, hasil fotonya kadang gelap dan kadang juga cerah?

Sebenarnya, gelap dan cerahnya suatu foto dipengaruhi oleh penguasaan Segitiga Eksposur. Mau tau penjelasannya?

Yuk, swipe slidenya agar kamu bisa jago fotografi!

Link:

https://www.instagram.com/p/CQlb2P7sSCz/?utm_source=ig_web_copy_link



Caption.

DSLR vs Mirrorless

[Gear: DSLR vs Mirrorless]

Hai, kawan Parsas!

Banyak banget nih orang awam atau pemula yang masih belum tau perbedaan 2 jenis kamera antara DSLR dan Mirrorless.

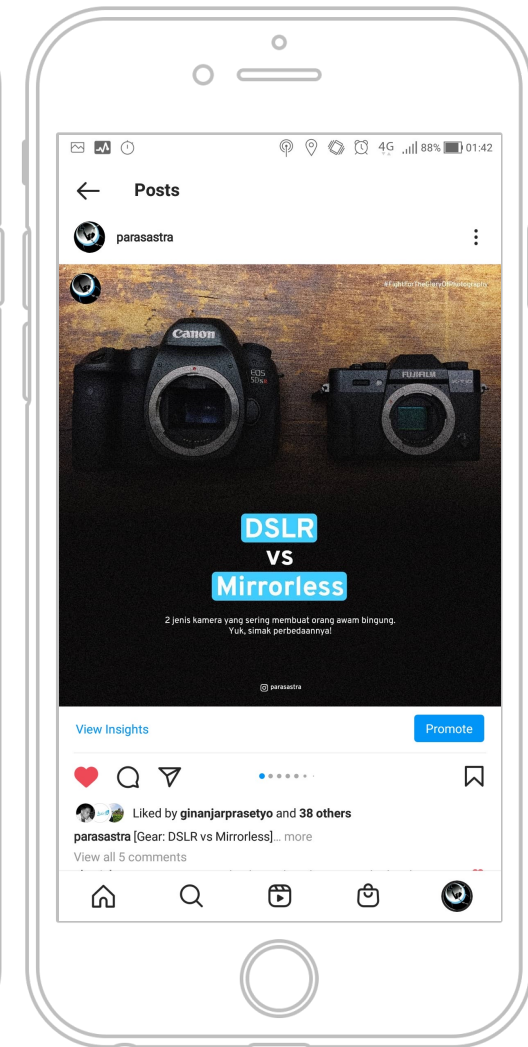
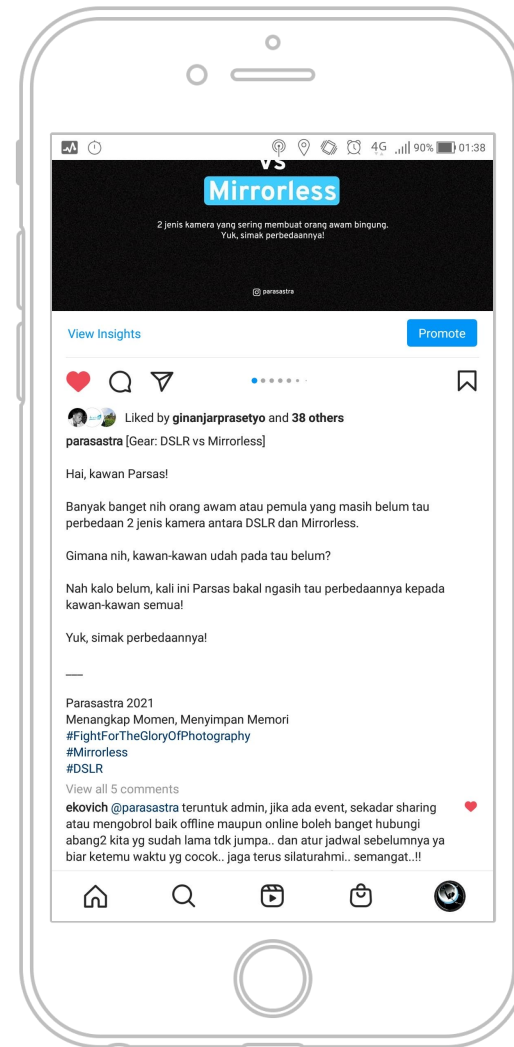
Gimana nih, kawan-kawan udah pada tau belum?

Nah kalo belum, kali ini Parsas bakal ngasih tau perbedaannya kepada kawan-kawan semua!

Yuk, simak perbedaannya!

Link:

https://www.instagram.com/p/CQ6IIR4sgK2/?utm_source=ig_web_copy_link



Content Writing.

Infographic Content.

Create infographics content for @siaranpsikologi. This content aims to educate about psychology.



SELF-DIAGNOSE
Kok malah berbahaya?

Pernah nggak ya kita self-diagnose?

Terkadang ketika kamu menonton film kemudian melihat ada tokoh yang sedang mengalami depresi, lalu tiba-tiba kamu merasa relate dengan tokoh tersebut dan langsung berpikiran bahwa kamu juga mengalami depresi, itu artinya kamu telah melakukan **self-diagnose!**

Jadi, **self-diagnose** merupakan kondisi ketika kamu melakukan diagnosis suatu penyakit kepada diri kamu sendiri tanpa konsultasi terlebih dahulu kepada orang yang ahli dibidangnya, seperti dokter, psikiater, atau psikolog.

Dampaknya....

Kamu malah mengalami kekhawatiran yang sebenarnya tak perlu terjadi. Padahal, belum tentu kamu mengalami penyakit tersebut. Malah, **self-diagnose** bisa saja menyebabkan kamu yang awalnya sehat sentosa menjadi beneran mengalami **gangguan kecemasan umum** akibat melebihi-lebihkan kekhawatiranmu itu.

Self-diagnose juga bisa mengabaikan penyakit lain yang sebenarnya sedang kamu alami. Contohnya, kamu sebenarnya punya indikasi penyakit medis. Namun karena self-diagnose, kamu malah mengindikasinya sebagai penyakit mental. Begitu pun sebaliknya. Inilah mengapa self-diagnose itu bahaya untuk kesehatan kamu.

Apa saja bahaya lainnya?

Menurut Dr. Srinii Pillay, M.D., seorang psikiatri di Harvard Medical School, inilah beberapa bahaya akibat self-diagnose:

- Nggak bisa membedakan penyakit medis dan penyakit mental
- Nggak percaya kemampuan profesional (dokter, psikolog, psikiater)
- Beranggapan kondisi dirinya sangat buruk. Padahal, nyatanya baik-baik saja
- Denial terhadap gejala yang dialami

Contoh Self-diagnose dalam Keseharian

- "Duh, gue depresi banget gara-gara kerjaan numpuk"
- "Kok mood gue berubahnya cepet banget, kayaknya gue bipolar"
- "Gue kena anxiety disorder deh soalnya setiap ketemu dia gue sering cemas"
- "Gue liat gejala bipolar di internet, kok relate ya sama gue? Kayaknya gue beneran bipolar nih!"

Kalau kamu pernah menelan mentah-mentah informasi mengenai gangguan kesehatan yang kamu dapatkan dari internet atau pernah mencoba menerka-nerka keadaan diri kamu sendiri dan langsung melakukan self-diagnose, _____! Itu cara yang salah dan bahaya untuk kesehatan kamu!


Lalu Gimana Cara Tepat Mengatasinya?

Cara tepat yang bisa kamu lakukan, yaitu konsultasikan gangguan kesehatanmu kepada profesional seperti dokter, psikolog, atau psikiater agar kamu mendapatkan diagnosis dan penanganan yang tepat.

Nggak usah takut untuk pergi ke profesional. Yuk, percaya kepada mereka untuk membantu diri kamu sendiri!

Infographic Content.

Create infographics content for @parasastra. This content aims to educate about photography and classified as soft selling content.



#FightForTheGloryOfPhotography

DSLR
VS
Mirrorless

2 jenis kamera yang sering membuat orang awam bingung. Yuk, simak perbedaannya!

@ parasastra

#FightForTheGloryOfPhotography

DSLR	VS	Mirrorless
Ada cermin di dalam body kamera		Tak ada cermin di dalam body kamera
Bobot lebih berat dari mirrorless		Bobot lebih ringan dari DSLR
Kapasitas baterai lebih besar		Kapasitas baterai lebih kecil
Memakai Optical Viewfinder (OVF)		Memakai Electronic Viewfinder (EVF)
Ukuran body kamera lebih besar		Ukuran body kamera lebih kecil

@ parasastra

#FightForTheGloryOfPhotography

DSLR
(Digital Single Lens Reflex)




DSLR merupakan jenis kamera yang di dalam bodynya memiliki cermin untuk memantulkan cahaya dari lensa ke optical viewfinder (OVF) sehingga kamu dapat melihat persis apa yang dilihat kamera secara optikal.

@ parasastra

#FightForTheGloryOfPhotography

Mirrorless



Mirrorless merupakan jenis kamera yang di dalam bodynya tidak memiliki cermin sehingga cahaya dari lensa langsung menuju ke sensor. Bedanya dengan DSLR, mirrorless memakai Electronic Viewfinder (EVF) sehingga preview gambar akan sama seperti hasil jepretan yang akan disimpan.

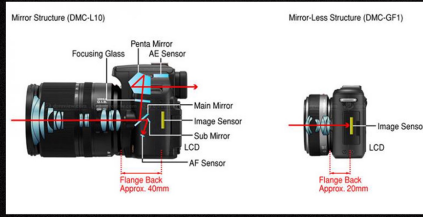
@ parasastra

#FightForTheGloryOfPhotography

Gimana, paham nggak? Kalo belum jelas coba lihat gambar di slide selanjutnya!

@ parasastra

#FightForTheGloryOfPhotography



Inilah perbedaan arah cahaya yang masuk ke dalam body Kamera DSLR dan Mirrorless.

@ parasastra

#FightForTheGloryOfPhotography



Kalo ini perbandingan ukuran body kamera DSLR dan Mirrorless. Gimana, udah kebayang kan?

@ parasastra

#FightForTheGloryOfPhotography

Nah, itulah perbedaan antara kamera DSLR dan Mirrorless. Semoga kalian paham, ya!

@ parasastra

Infographic Content.

Create infographics content for @karier.unpad. This content aims to educate about career development.

KARIERPEDIA PPK

REKOMENDASI WEBSITE GRATIS UNTUK MEMBUAT PORTOFOLIO ONLINE



cdc.unpad.ac.id
karier.unpad
@kdm8173r

swipe >>>

KARIERPEDIA PPK

1 Journoportfolio.com



Journo Portfolio sangat cocok bagi kamu yang suka menulis! Website ini dapat menampilkan berbagai artikel ataupun tulisan yang telah kamu publish sebelumnya dengan cara memasukkan link artikel tersebut ke dalam akun Journo Portfolio-mu.

Tak hanya artikel, berbagai karya yang telah kamu publikasikan di berbagai platform juga dapat kamu satukan di dalam akun Journo Portfolio-mu lalu bisa kamu export menjadi file .pdf juga lho!

cdc.unpad.ac.id karier.unpad @kdm8173r

KARIERPEDIA PPK

2 Behance.net



Untuk kamu yang seorang graphic designer, UI/UX designer, photographer, videographer, atau penggiat seni lainnya, Behance merupakan website yang cocok untuk membagikan hasil karyamu sebagai portofolio online!

Hasil karya tersebut mencakup foto, video, gambar, desain, dan masih banyak lagi. Behance juga website portofolio online yang seperti media sosial karena kamu bisa mem-follow dan bisa mendapatkan feedback dari pengguna lainnya!

cdc.unpad.ac.id karier.unpad @kdm8173r

KARIERPEDIA PPK

3 Dribbble.com



Hampir mirip seperti Behance, Dribbble juga merupakan website untuk menaikan berbagai karya seni dan bisa dijadikan portofolio online kamu! Pada setiap bulan, pengguna Dribbble bisa mengunggah shots atau screenshot karya sebanyak 48.

Akan tetapi, kamu harus mendapat undangan dari pengguna lain untuk bisa menjadi 'Player' agar bisa mengunggah suatu karya. Dribbble memberlakukan ini bertujuan untuk menjaga kualitas tiap karya di Dribble.

cdc.unpad.ac.id karier.unpad @kdm8173r

KARIERPEDIA PPK

4 Clippings.me



Clippings.me cocok bagi kamu yang ingin membuat portofolio dalam bentuk tulisan. Hampir mirip seperti Journo Portfolio, kamu hanya perlu copy dan paste link tulisanmu yang telah dipublikasi pada platform lain untuk dijadikan satu di dalam website Clippings.me.

Tak hanya tulisan, kamu juga bisa mengunggah karya lainnya seperti foto dan video. Selain itu, kamu dapat mengatur profil, background, dan warna supaya portofolionmu menjadi lebih menarik. Namun, tidak seperti Journo Portfolio, Clippings lebih tampak sederhana karena tidak banyak pilihan untuk meng-customize tampilan portofolionmu.

cdc.unpad.ac.id karier.unpad @kdm8173r

KARIERPEDIA PPK

5 Deviantart.com



Bagi para penggiat seni, Deviantart menjadi salah satu website yang tepat untuk menyusun portofolionmu secara online! Kamu dapat membagikan hasil karya seperti foto, video, desain, lukisan dan masih banyak lagi.

Deviantart juga mengkategorikan berbagai karya tersebut, seperti digital art, fan art, street photography, dan lain-lain. Fitur yang menarik di Deviantart yaitu adanya groups, polls, dan journals untuk memudahkan interaksi antar pengguna.

cdc.unpad.ac.id karier.unpad @kdm8173r

KARIERPEDIA PPK

6 WordPress



Jika kamu tahu WordPress hanya sekadar website biasa saja, kamu salah lho! Ternyata WordPress juga bisa kamu jadikan website untuk membuat portofolionmu secara online! Kamu juga bisa memakai domain dengan namamu sendiri.

Berbagai template menarik telah disiapkan di WordPress supaya tampilan websitemu makin menarik. Selain mengunggah karya, kamu juga bisa mendapatkan skill lain karena kamu jadi paham bagaimana cara mengelola website.

cdc.unpad.ac.id karier.unpad @kdm8173r

KARIERPEDIA PPK

7 Canva



Kalau ini sih sudah tidak asing lagi, ya. Canva menjadi website yang serba guna terutama untuk membuat desain dengan cara yang mudah. Akan tetapi, ternyata Canva juga dapat dijadikan tempat untuk membuat portofolio secara online, lho!

Kamu hanya tinggal memilih berbagai template desain portofolio yang telah disediakan di Canva dan langsung mengotak-atiknnya sesuai dengan isi pengalaman dan hasil karyamu.

cdc.unpad.ac.id karier.unpad @kdm8173r



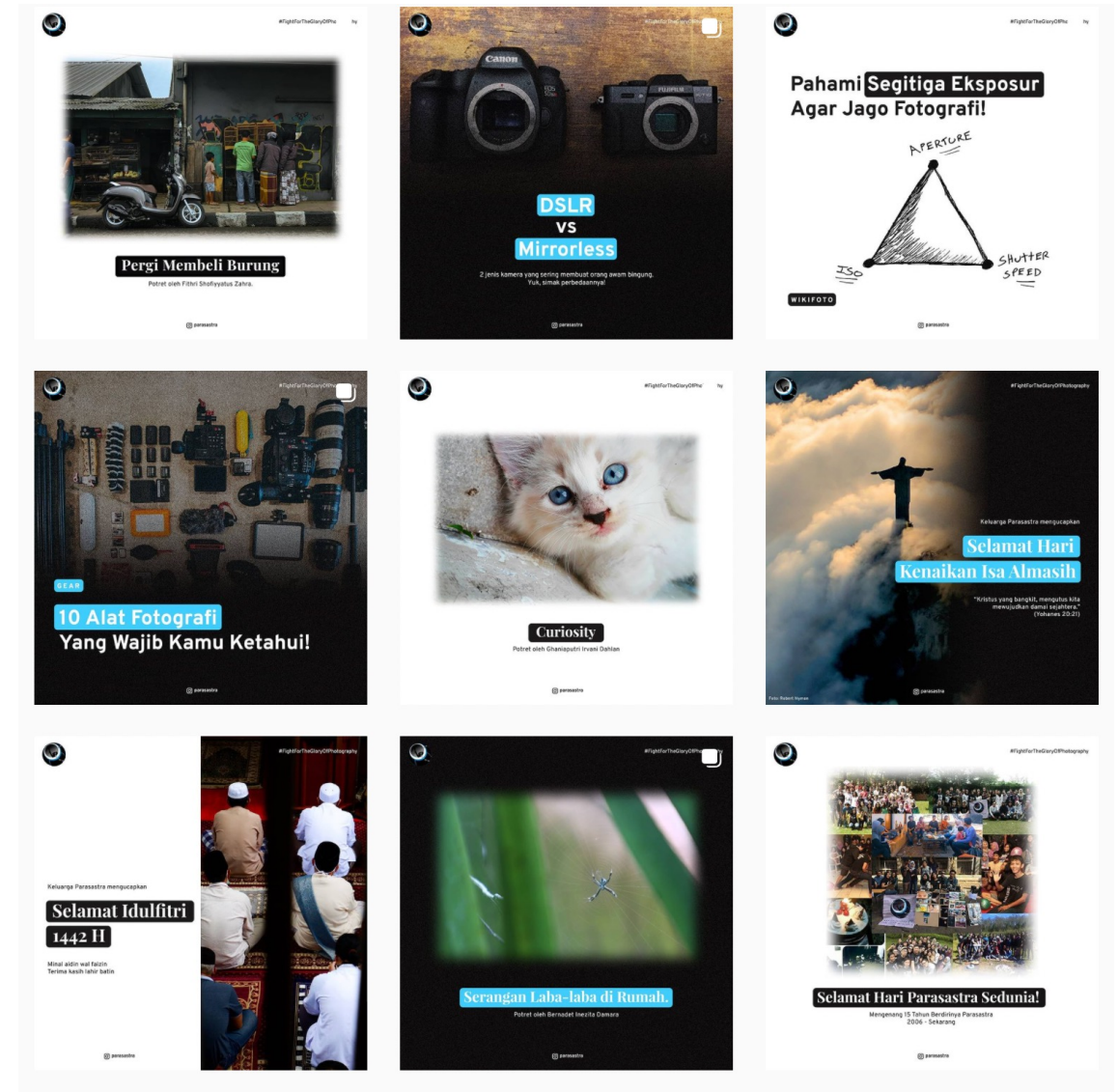
Social Media Design.

Instagram Feeds Design.

Designed 4 templates design for 4 content rubrics using Adobe Photoshop for @parasastra

Link:

<https://www.instagram.com/parasastra>



Thank You!

Looking forward to collaborate with you as soon as possible.

You can catch me up through:

ilyansyah.nashrul@gmail.com

082130170734 (WhatsApp)