

Wide

MAGASINET OM OUTDOOR & LEDELSE
OKTOBER 2017

BIVUAK 101
LAD TELDUGEN
LIGGE OG KOM
MED UDENFOR

SENIORINSPIRATION
SPARK GANG
I KLANEN

KENDER DU
VORES HISTORIE?
WIDE TAGER PÅ
SPEJDERMUSEUM

MØD MANDEN BAG BAGSIDEN

WIDE MØDER
TEGNESERIETEGNEREN
BENNI

KÆRLIGHED
I VILDMARKEN
PÅ HONEYMOON
BLANDT BJØRNE
OG HVALER

NY SPEJDERVIDEO
MADLAVNING MED MEDBESTEMMELSE
BALANCEN MELLEM DANNEELSE OG UDDANNELSE
GØR INDTRYK PÅ LOKALPOLITIKERNE



> INDHOLD



28



10



24



14

4 NOTER OG NYHEDER

Spejderwizzer, spejdernews og #spejdergram

7 KOM MED BAG OM NY SPEJDERVIDEO

10 MADLAVNING MED MEDBESTEMMELSE

Mød MIT kokkeri og få tips til god mad med spejderne

12 SÅDAN GØR I INDTRYK PÅ LOKALPOLITIKERNE

Bliv klar til kommunalvalget med denne mini-guide

14 HONEYMOON I VILDMARKEN

Mød eventyrparret Helle og Uri

18 SPARK GANG I KLANEN

Praktisk miniguide til seniorerne

20 HISTORIEN OM DET DANSKE SPEJDERKORPS

Nazister, fredsbevægelse, ungdomsoprør. Wide tager på spejdermuseum.

24 FOTO

Throwback til SL2017

28 PASSION FOR BIVUAK

Kom med udenfor uden teltduk

31 GEARNEWS

Nyt fra gearfronten

32 DANNELSE/UDDANNELSE?

Hvordan udvikler fritidslivet bedst børn og unge?

34 BENNI FRA BAGSIDEN

Portræt af korpsets stride tegnere

38 KALENDER

39 AKTIVITETER

To aktiviteter fra aktivitets-databasen



31

Kolofon

Wide handler om ledelse, børn & unge og outdoor. Udgivet af Det Danske Spejderkorps.

Forsidefoto:

Johan Stauner Bill

Redaktion

Peter Tranevig, pt@dds.dk (ansv. redaktør)
Peter K. Maul (assisterende redaktør)
Kristina Havbo Kongsgaard (redaktør)
Martin Vind Larsen
Sofie Hougaard Nielsen
Kathrine Due Weng
Line Maj 'Topsi' Hedegaard
Ditte Barslund
Anne Mie Sørensen
Daniel Lilja Frykman
Nikolaj Brünnich Jespersen

Layout:

Aller Client Publishing

Annoncer:

redaktionen@spejder.dk

Oplag:

12.000

Tryk: Reklame Tryk, ISO 14001 miljøcertificeret.

Se deadlines for korpsets udgivelser: Wide, TRACK og SpejderSnus på dds.dk.

Bemærk

Artiklerne i Wide dækker ikke nødvendigvis over redaktionens eller korpsets synspunkter. Wide bringer ikke alle indsendte indlæg, men giver en tilbagemelding herpå. Det er en god ide at aftale indlæg med redaktøren på forhånd.

Rettigheder

Når du afleverer tekster og billeder, giver du Det Danske Spejderkorps rettighed til at bruge tekst og billeder på både papir og internet i Det Danske Spejderkorps-sammenhænge. Redaktionen forbeholder sig desuden den fulde ret til at redigere i materialet.

Redaktionen

redaktionen@spejder.dk

DDS generelt: info@dds.dk

www: spejder.dk & dds.dk

Vagttelefon uden for kontortid: 32 64 00 99

Det Danske Spejderkorps

Korpskontoret
Arsenalvej 10
1436 København K
Tlf.: 32 64 00 50

” Kære læser ”



I DETTE WIDE stiller vi skarpt på at opleve verden gennem et fællesskab. Du kan fx møde ægteparret Helle og Uri, der nyder udelivet i regnskove og på gletsjere for at fotografere de sidste vilde steder på planeten. Et fællesprojekt for parret – hjulpet godt på vej af telelenser, tålmodighed og masser af kærlighed.

Find inspiration til, hvordan spejderlivet kan få børn og unge til at tage del i madlavningens fællesskab, og hør fire borgmestre give deres bud på, hvordan vi kan påvirke lokalpolitikere ved at synliggøre os selv i månederne op til Kommunalvalget tirsdag d. 21. november.

Spejder er et udviklende fællesskab – men også et fællesskab i udvikling. Hvor godt har du styr på spejdernes historie?

Tag med Wide på spejdermuseum og bliv endnu klogere. En anden historieskrivning, og en helt særlig en af slagsen, står Benni for. De sidste 16 år har han lagt streg til bagsiderne på korpsets magasiner og fået mange af os til at trække på smilebåndet. Mød spejderen bag stregerne sidst i magasinet.

Blandt meget andet kan du også få et par fif til den simple bivuak og blive endnu klogere på det, vi gør. Med "Learning by doing" udvikler vi børn og unge – og det kan vi godt være stolte af.

Rigtig god læselyst

Kristina Havbo Kongsgaard,
Redaktør

spejderwizzer

SPØRGSMÅL 1

INTERNET

Hvor mange besøgte dds.dk i august i år?
7.800 – 20.800 – 162.800



SPØRGSMÅL 2

NABOSPROG

Hvad er det tyske ord for 'sommerfugl'?
Schmetterling – Sommersprosse
– Schicksal



SPØRGSMÅL 3

POP

Hvilket af disse hits er med SL2017-bandet, Scarlet Pleasure?
D.A.N.C.E. – DeJa Vu
– Straight Outta Compton



SPØRGSMÅL 4

GEAR

Hvilket stof sikrer gnisterne i et 'moderne' ildstål?
Magnesium – Gore-Tex
– Forædlet sølvnitrat



SPØRGSMÅL 5

GEOGRAFI

Påskeøen ligger ca. 3.500 km vest for...?
Sumatra – Sydafrika – Chile



SVAR // 1: 20.800 // 2: Schmetterling // 3: DeJa Vu // 4: Magnesium // 5: Chile

Følg med i KRM17 (selvom du ikke skal med)

Den 17.-19. november afholder Det Danske Spejderkorps igen sin årlige generalforsamling, korpsrådsmødet, på Hotel Legoland i Billund. Skal du ikke med, er der alligevel masser af mulighed for at følge med både før, under og efter korpsrådsmødet.

På dds.dk/krm kan du lige nu:

- Se de 16 kandidater, der stiller op til korpsledelsen
- Læs de indsendte lov- og beslutningsforslag
- Se video fra de kandidatmøder, der er holdt rundt omkring i landet. Følg løbende med på dds.dk/krm. Der kommer flere nyheder og materiale ud, som vi nærmer os korpsrådsmødet.



Foto NIKOLAJ BRÜNNICH JESPERSEN

NY APP guider dig til, hvad du kan spise i naturen

Er du og jeres spejdere vild med at finde urter, svampe og bær i naturen? Så er appen VILD MAD din nye bedste ven.

Appen er en guide over de spiselige ingredienser, du kan finde i den danske natur. Fra blæretang til brøndkarse, fra Karl Johan til kørvel.

En af opslagsværkets killer features er, at du bl.a. kan filtrere efter sæson. Det betyder, at du ikke behøver læse om kantareller, når du er på tur i april.

- I oktober kan du bl.a. finde:
- Hyldebær • Havtorn • Granmælkehat
 - Peberrod • Strandsennep • Østershat
 - Tragtkantarel • Og meget mere...





Det skal være sjovt at være spejder, men det skal helst også være sjovt at være leder!

Fokus på det gode LEDERFÆLLESSKAB

Hvornår har I sidst været på sheltur sammen i ledergruppen? Eller holdt popcorn- og filmaften i hytten? I uge 41 sætter Det Danske Spejderkorps fokus på det gode lederfællesskab. Det sker i forbindelse med World Mental Health Day og projektet ABC for mental sundhed.

Forskning viser nemlig – måske ikke så overraskende – at man generelt bliver gladere og trives, når man laver noget aktivt og meningsfuldt sammen med andre.

På dds.dk/lederefællesskab kan I finde masser af tips til sjove aktiviteter, som I kan lave i ledergruppen.

Mental sundhed og trivsel: Fem fordele som spejder


1. Spejderaktiviteter er som regel udendørs, og det er rigtig sundt at være ude i naturen. Naturen er både sundhedsfremmende og sygdomsforebyggende.
2. Du er fysisk aktiv og rører dig, når du deltager i spejderaktiviteter.
3. Du er en del af et stærkt fællesskab, hvor du er sammen med andre.
4. Som spejder er du en af de aktive frivillige, der gør noget for andre, og at gøre noget for andre er meget meningsgivende.
5. Ved at være en del af spejderfællesskabet gør du noget aktivt, sammen og meningsfuldt. Det er ABC for mental sundhed, og det betyder, at du forebygger risici for at blive ramt af psykisk sygdom.

Hvad er ABC for mental sundhed?

ABC for mental sundhed er en indsats, hvor Det Danske Spejderkorps samarbejder med bl.a. Psykiatrifonden. Indsatsen bygger på forskning, hvor adskillige studier har vist, at man som frivillig, ud over at gøre en forskel for andre, også gør en forskel for ens egen trivsel. ABC for mental sundhed har tre konkrete råd:

- A:** Gør noget aktivt.
- B:** Gør noget sammen.
- C:** Gør noget meningsfuldt.

Læs mere om ABC for mental sundhed på dds.dk/abc



På [facebook.com/spejder](https://www.facebook.com/spejder) er der i uge 41 fokus på aktiviteter, der styrker lederfællesskabet. Fx en god middag med mad over bål.

Spejder-softshell klar i Spejder Sport i november

I sidste nummer af Wide kunne vi berette om en ny spejder-softshell, som ville komme ud i løbet af efteråret.

Er du en af dem, der siden starten af september har vandret hvileløst rundt blandt hylderne i din lokale Spejder Sport eller har vabler på fingrene efter utallige F5-opdateringer på spejdersport.dk, kan du nu ånde – nogenlunde – lettet op. Den nye spejderjakke er nemlig at finde i Spejder Sports butikker i starten af november. Indtil da kan du læse mere om jakken og finde flere fotos på dds.dk






SPEJDERGRAM

 Wide bringer et udvalg af de bedste spejderbilleder på Instagram



Spejderfixes, risbåde, oprykningsdag og #sweatersisters. Wide har fundet lidt plets kud frem fra sensommerens spejder-eventyr.





Spejder på 60 sekunder

Fik du set den spejder-video, som røg ud på de sociale medier i starten af oktober? Videoen sætter på 60 sekunder billeder på noget af alt det, der er spejder anno 2017.

Videoen er bygget op som et modsvar på alt det, som ungdommen lige siden antikkens Grækenland er blevet skudt i skoene: At de unge er initiativløse luksusdyr, som ikke vil tage ansvar. Det skulle videoen gerne give et andet billede af.

Ud over at videoen gerne skal nå bredt ud i Danmark og vise noget af alt det, som spejder er, så skal den også gerne være et referencepunkt, når fx de unge tropsspejdere skal vise deres venner, hvorfor de bruger så meget tid og så mange weekender på ture, løb og spejdermøder.



**FIND VIDEOEN PÅ FACEBOOK.COM/SPEJDER
– OG HUSK AT DELE DEN MED DINE VENNER!**

4 FACTS OM VIDEOEN

1

Mere end 70 spejdere fra hele landet har deltaget i filmen.

2

Spejderne har bl.a. klatret, været på adventureløb, sejlet på kanotur.

3

Filmens lokationer tæller bl.a. Spejdernes Lejr 2017, Klitmøller/Hanstholm, Gribskov/Esrum Sø og Kullaberg i Sverige.

4

Filmen er blevet til med et professionelt kamerahold og over 700 frivillige timer lagt af spejdere og ledere.

Tropsspejder:

En stor oplevelse af være med

En af de spejdere, der er med i videoen, er 15-årige Selma fra Yggdrasil Gruppe, som også styrer Det Danske Spejderkorps' Snapchat. Hun var med på optagelserne til nogle Adventure-spejd-scener. Det er hende, der står og holder en pandelampe i hånden i stillbilledet her.

"Det kræver en del tålmodighed at lave film, fandt jeg ud af. Men vi var der sammen med en masse andre spejdere. Det var helt syret at opleve, egentlig", fortæller Selma.

Men selvom scenerne tit skulle tages om, og der hele tiden skulle rettes på lys, er Selma glad for resultatet:

"Jeg synes, videoen er helt vildt god. Jeg har rigtig svært ved at forklare mine venner, hvad jeg laver til spejder. Så videoen vil være rigtig god at kunne vise til dem: Det er det her, jeg laver."

Se interview med Selma og andre spejdere, der var med i filmen, på Instagram (@detdanskepejderkorps) og på youtube.com/blaaspejder





74.976 N, 17.569 W

Grønland har over 44.000 km kystlinje. Her har fotografparret Uri og Helle fanget et lille udsnit af de isklædte kyster på den ubeboede Shannon Ø i Nordøstgrønland.

Læs mere om Uri og Helles projekt om at dokumentere de sidste vilde steder på side 14

Foto WILD EXPLORER (HELLE OLSEN OG URI GOLMAN)





MADLAVNING MED MASSER AF MEDBESTEMMELSE

Spejderledere giver madkundskabslærerne kamp til stregen, når det handler om at inspirere børn og unge til at lave mere mad selv. Og nu giver projektet 'MIT kokkeri' ny ammunition til spejderledere og andre frivillige, der skaber madglæde blandt børn og unge.

Foto EMIL KVISTBO OG MIT KOKKERI

En liflig duft stiger op fra bålgrøden. Med en lang dags aktiviteter siddende i kroppen, venter alle nu kun på at sætte tænderne i den ret, der de sidste minutter har fyldt næseborene og skabt en summen i maven.

Mad har en særlig magi på møder, lejre og ture. Ikke mindst når maden er blevet til i fællesskab. Men hvordan involverer man børn og unge i at lave mere mad selv?

“Vi ved fra undersøgelser, at børn og unge gerne vil lave mere mad og lære nyt, hvis madlavningen foregår på deres præmisser. Dvs. når de unge udvælger retterne, og de i høj grad selv står for madlavningen”, siger Amalie Ørsted, der er kulinarisk projektudvikler på MIT kokkeri. Gennem kokebøger og kurser sætter MIT

kokkeri fokus på, hvordan spejderledere, pædagoger og andre, der laver mad med børn og unge, kan styrke de unges lyst til at lave god mad i fællesskab.

Få mere medbestemmelse ind i madlavningen

Medbestemmelse og learning-by-doing er nøgleord i spejderarbejdet. Og ifølge undersøgelser fra MIT kokkeri er de to elementer også essentielle i at tænde børn og unges interesse for madlavning.

Amalie Ørsted har fem tips til at involvere børn og unge i madlavningen:

1. Lad spejderne vælge opskriften – fx på mødet inden. Er der tale om fx juniorer, så lad dem også stå for at lave en indkøbsliste. Brug mitkokkeri.dk til inspiration.

2. Tænk over, at der er en tilpas mængde forskellige opgaver at løse, så alle har en rolle i madlavningen. Nogle kan fx tænde og styre bålet, andre snitte grøntsager, en kan være opskriftsansvarlig, stå for 'opdækning' osv.

3. Giv plads til, at spejderne kan eksperimentere med opskrifterne. Det kan være, de har fundet et par rørhatte tæt ved hytten, som de gerne vil inkorporere i menuen, eller de så godt kan lide smagen af røget paprika, at de putter dobbelt så meget i retten, som der står i opskriften.

4. Lad spejderne præsentere menuen, inden I spiser. Det er særligt oplagt, hvis der laves forskellige retter.

5. Ligesom vi laver og spiser maden sammen, rydder vi også op sammen. ✕

Vil du deltage i et inspirationskursus?

MIT kokkeri afholder løbende inspirationskurser, hvor spejderledere, pædagoger og frivillige får tips og tricks til at styrke madglæden hos børn og unge.

Næste kursus afholdes i Ikast onsdag den 25. oktober kl. 16-21. Hold øje med dds.dk/arrangementer.

Find flere opskrifter udvalgt af børn og unge på mitkokkeri.dk



(Opskrift)

Svensk pølseret

Svensk pølseret er en klassiker, som er ideel at lave over bål. Samtidig er der en del ingredienser og opgaver, så spejderne kan være involveret.

4 personer

Ingredienser

500 g kartofler
300 g gulerødder
100 g pastinakker
1 løg
8 wienerpølser
2 spsk madolie
2 spsk tomatpuré
1 dåse flåede tomater
2 dl mælk eller fløde
2 tsk paprika
persille



Sådan gør I

1. Skræl kartofler, gulerødder og pastinakker. Skær dem i tern på 1 cm.
2. Læg dem i en gryde med 1½ liter vand og tænd for blusset. Når vandet koger, tager du tid – brug evt. et minut-ur. Grøntsagerne skal have 5 minutter for at blive møre.
3. Hæld grøntsagerne i en sigte og lad vandet løbe fra.
4. Pil og hak løget.
5. Skær pølserne i 1 cm tykke skiver eller tern.
6. Sæt en pande på komfuret og varm den op med 2 spsk olie.
7. Svits løget i ca. 1 minut ved middel varme, til det er gennemsigtigt.
8. Tilsæt pølserkiverne og lad dem stege i 3 minutter. Rør i dem undervejs.
9. Skru ned for varmen og tilsæt de kogte grøntsager, tomatpuré, flåede tomater, mælk eller fløde og paprika.
10. Rør rundt og lad retten småkoge i 10 minutter.
11. Hvis du synes, at sovsen er lidt for tyk, kan du hælde en anelse ekstra mælk eller vand i. Husk at røre godt rundt.
12. Pynt pølseretten med friskhakket persille, lige inden du serverer den.

“Vi ved fra undersøgelser, at børn og unge gerne vil lave mere mad og lære nyt, hvis madlavningen foregår på deres præmisser”.

Borgmestrene: Sådan gør I indtryk på lokalpolitikere

Kommunalpolitik er ofte en overset størrelse. Men kommunalpolitik – og de lokale politikere – har en enorm indflydelse på forholdene for det lokale foreningsliv. Og dermed også for jeres spejdergruppe. På årets Folkemøde opsøgte WIDE en række nuværende borgmestre for at høre, hvordan man som spejder eller spejdergruppe bedst kan gøre indtryk og påvirke den politiske dagsorden.

Tekst KRISTINA HAVBO KONGSGAARD Foto HOLSTEBRO KOMMUNE, SØNDERBORG KOMMUNE, AALBORG KOMMUNE, KØBENHAVNS KOMMUNE

3 tips til at skrue op for synligheden

- 1 Invitér jeres lokale politikere**
Borgmestre m.m. vil rigtig gerne opleve det forenings- og fritidsliv, de støtter. Og ikke mindst vil de også gerne forbindes med det lokale foreningsliv.
- 2 Hold politikere opdaterede på jeres aktiviteter**
Send fx et kvartalsvist "nyhedsbrev" ud, eller lav et årligt skriv (fx omkring grupperådsmødet), som I sender forbi de lokale politikere. Inviter også gerne udvalgsformænd m.m. til at følge med på jeres sociale medier.
- 3 Fodr lokalpressen med nyheder**
Lokalaviserne er altid på udkig efter indhold – og gerne færdiglavet. Send en færdig artikel med fotos af sted. I kan være sikre på, at de lokale politikere følger med i lokalavisen!

Find flere tips til at skrue op for synligheden på dds.dk/synlighed.

Spejdergrupper mindre synlige end idrætsforeninger

En rundspørge blandt en række lokalpolitikere har vist, at politikere ikke oplever samarbejdet med de lokale spejdergrupper som lige så 'dybt' som med fx idrætsforeningerne. Samme undersøgelse viser dog, at spejdere har en stor stjerne hos landets borgmestre. Borgmestrene vil gerne forbindes med spejderne.



Er I klar til kommunalvalget?

I Danmark er der kommunalvalg tirsdag d. 21. november 2017. Her kommer der naturligvis enormt fokus på kommunalpolitikken. Som spejdergruppe giver det god mening som spejdergruppe både at være synlig op til og efter kommunalvalget.

Op til valget for at vinde politikernes gunst og opmærksomhed, mens politikere selv opsøger kontakt med vælgere og fx det lokale foreningsliv.

Efter valget så I stadig har politikernes opmærksomhed, når de reelle beslutninger skal træffes i en, måske, ny kommunalpolitisk virkelighed.



3 tips til at påvirke politikere

Hvordan skal I gribe det an, når I tager fat i udvalg, politikere og embedsmænd? Borgmestrene og embedsmændene peger selv på 3 måder:

- 1 Sælg varen!**
Beskriv, hvordan I som spejdere konkret kan understøtte kommunale tilbud på børne- og ungeområdet. Borgmestrene ved, at spejderne kan noget særligt, men de har også brug for at vide, hvordan deres bidrag kan anvendes i praksis.
- 2 Vær konkret!**
Kom med konkrete ønsker omkring fx økonomisk støtte eller lån af kommunale faciliteter. Hvis I vil have støtte til et konkret projekt, er det en god idé at være godt forberedt, så I kan sige til kommunen: Vi har et projekt, vi har så mange frivillige, der er klar, vi har også nogle penge – kan vi lave et partnerskab om det.
- 3 Skab relationer!**
Spejdergrupper kan med fordel opbygge tætte relationer til nøglepersoner i det lokalpolitiske system. I kan fx give politikere, embedsmænd eller foreningsguides et bedre indblik i spejderlivet ved at invitere dem til at deltage i spejderaktiviteter. Rigtig mange lokale politikere vil gerne have en bedre fornemmelse af, hvad der foregår til spejder.



Hør flere af borgmestrenes tips til spejdergruppen

På dds.dk/synlighed finder du video-interviews med de fire borgmestre og flere tips til at blive en endnu mere synlig spejdergruppe.



Holstebro, Borgmester H.C. Østerby:

"I 2012 oplevede vi, at Spejdernes Lejr boostede hele byen. Det gav sammenhængskraft i kommunen. Frivillige foreninger er en investering i børn og sundhed – forstået på den måde, at man lærer at være en del af et fællesskab, og det har vi brug for. At understøtte foreninger er en kæmpe opgave for en kommune, og det er en opgave, vi skal prioritere meget højt.

Jeg vil klart anbefale at invitere politikere med til et åbent hus-arrangement. Det giver noget helt andet end at mødes på de sociale medier. Det med at være der fysisk og tage dialogen, mener jeg, er rigtig godt.

Personligt elsker jeg at blive udfordret. Det skete for eksempel i sidste uge, da en flok skolebørn kom og hentede mig på mit kontor, det var fedt! Politikere er selvfølgelig forskellige, men min opfordring er at være friske og umiddelbare, når I henvender jer."



København, Overborgmester Frank Jensen:

"Frivillige foreninger skaber en kolossal stor betydning for borgere og dermed for vores kommune. For en kommunalpolitiker er det rart at se, hvad borgernes penge bliver brugt på, og vi vil altid gerne tale med frivillige foreninger og se det arbejde, de laver. Når man arbejder med frivillighed, så gør man det, fordi man gerne vil gøre en forskel for andre mennesker. Og det gør virkelig en stor forskel."

"Man skal henvende sig til en politiker, hvis man har noget, som man gerne vil have gjort noget ved"

– Thomas Kastrop Larsen, Borgmester i Aalborg Kommune



Sønderborg, Borgmester Erik Lauritzen:

"Det, at der er nogle, som ikke kan løfte så meget, men alligevel skal være med, det synes jeg, er det altoverskyggende i foreningsarbejdet. Man oplever, at der er rigtig mange, der gør rigtig meget for, at man selv kan gøre det, man godt kan lide at lave.

De henvendelser, der gør mest indtryk, er dem, hvor en masse frivillige præsenterer et projekt eller en ide – måske også et allerede indsamlet beløb – og en forespørgsel om, om der kan laves et partnerskab. Lokalpolitikere vil gerne bakke op, når man oplever en klar vilje til huse de frivillige til at bidrage og yde. Det gør i højere grad indtryk end en melding om, at der mangler kroner og øre."

Aalborg, Borgmester Thomas Kastrop Larsen

"Al udvikling i kommunerne starter ved det enkelte menneskes engagement, og henvendelser er meget velkomne. Man kan for eksempel ringe, skrive eller møde op. Inviterer man en lokalpolitiker på besøg, er det, mange helst vil se, nok hverdagen i spejdergruppen – men et større arrangement gør også indtryk. Begge dele kan være en god anledning til at opleve det på nært hold og få snakket med de involverede.

Man skal henvende sig til en politiker, hvis man har noget, som man gerne vil have gjort noget ved. En god ide, et problem, der skal løses, eller bare inspiration til, hvordan vi kan gøre det nemmere at være frivillig. Så hvis I som spejdere har noget, I mener, der skal gøres noget ved, så tag endelig fat i os politikere. For vi har faktisk gode muligheder for at gøre noget ved det."



(eventyr)

På honeymoon i vildmarken



WIDE har mødt Helle og Uri. To romantiske eventyrere, der blev viet i vandrestøvler, og er på mission for at finde og fotografere de sidste vilde steder på Jorden.

Tekst **KATHRINE DUE WENG** Foto **WILD EXPLORER (HELLE OLSEN OG URI GOLMAN)**

Dybt inde i de nordsjællandske skove findes en lysning. I lysningen ligger et lille hus. Et hus med et vilddyrskranie på gavlen og fjer i alle afskyninger indendørs. Her trisser en MS1000-plæneklipper rundt som en anden vild ged og trimmer græsset. Samtidig sidder en alt andet end almindelig mand med et meget ordinært skæg og besvarer mails, og en smuk kvinde med et unaturligt energiniveau hopper rundt og hiver planter op af jorden.

Jeg er trådt ind i den forunderlige verden, der er Helle Olsen og Uri Goldmans hverdag. En verden, hvor et myggestik den ene dag blot er irriterende, og den næste kan slå dig ihjel. En verden, hvor eventyret er hverdag, og Netos køledisk er noget uvant og eksotisk.

Man siger, at kroppen er et tempel; Men først efter at have oplevet Helle og Uris hjem, ved man, hvad et tempel virkelig er. Huset er en ode til deres rejser, deres arbejde og hinanden. Det er åbent og moderne og alt andet end et Bo Bedre-hjem. Moskusskind, fjer, ler og træ dominerer indretningen, og man får følelsen af at befinde sig et nærmest overjordisk sted. Der er både plads til arbejde og afslapning, og det er svært at beslutte sig for, hvad man helst vil.

Jeg får skoene af, og Helle udbryster straks: "Nej, jeg er vild med dine fingerflidron-sokker!". Finger... hvad? Det viser sig, at de grønne ting på mine sokker, som jeg troede, var helt almindelige bregner, er en af Helles yndlingsplanter.

Sådan fortsætter de smånørdede udbrud med at overraske mig i løbet af dagen. Vi beslutter os for at gå en tur i Gurte Skov og drager ud på 10 kilometers-ruten, badet i myg og solskin, dem med hinanden i hånden, jeg med min notesblok.

Fuglefjer og kærlighed

Jeg spørger ind til, hvordan hele eventyret startede. "Altså, vi har jo kendt hinanden i mange år. Men så var vi på en sejltur til Grønland sammen i 2013, hvor vi bare blev smaskforelskede", fortæller Uri. "Jeg troede faktisk ikke, at den der kærlighed fandtes for mig, men BAM, så blev jeg ramt af Uri", siger Helle og slår ud med den ene arm, mens hun holder ægtefællen i den anden. Romancen var begyndt på sejlturen mod det nordlige Grønland. I starten havde Uri lidt svært ved at aflæse, om Helle gengældte hans følelser. En af dagene på turen finder han en sneuglefjer, som han giver til hende. "Da jeg gav hende den fjer, var der noget helt vildt i hendes øjne, der fik mig til at tænke: 'Wow, der er nogle følelser


her'. Det er faktisk også en sneuglefjer, jeg har fået tatoveret på underarmen". Han viser mig sin højre underarm og den diskrete, men store aftegning af sneuglefjeren. Et evigt symbol på en truet dyreart og en alt andet end uddøende kærlighed.

For et år siden blev de viet på rådhuset – iført vandrestøvler, selvfølgelig. "Jeg ville gerne have et rigtig hippie-bryllup, men Helle er ikke så god til sådan...". "De konforme kasser", indskyder hun selv med et skævt smil.

Jeg spørger ind til, hvordan det er at være så meget sammen. Bliver man ikke træt af

"Vi tjener ingen penge, men jeg har aldrig haft så meget værdi i mit liv, som jeg har nu"

hinanden? Måske lidt irriteret i nogle af de mest pressede situationer? Uvenner? Skilsmisstruede? "Vi har jo en enorm kærlighed til hinanden og til det, vi laver. Og så er det faktisk langt federe at ligge i skjul sammen, så man har nogen at hviske lidt sammen med", svarer Helle. "Og så gør det jo heller ikke noget, at man er kærester, for så kan man også kysse lidt undervejs", smiler Uri.



Hvem er Helle og Uri?

Helle og Uri har sammen firmaet WILD Explorer, som laver fotoprojekter i vilde egne. De blev gift i 2016, og bor nu sammen i et gammelt sommerhus i Tikøb – når de altså ikke er på ekspedition. Kort efter WIDE's interview med parret, tog Helle og Uri af sted på en 5 uger lang tur først til British Columbia og dernæst Brasilien. Både Helle og Uri har haft vildmarken i blodet i mange år.

Helle Olsen, 42 år

Begyndte at fotografere for alvor i 2014, men har altid haft en stærk interesse for fotografi. Uddannet nærorientalsk arkæolog og afrikansk ranger. Har i 15 år guidet safarier i Afrika og skibsekspeditioner i Arktis. Har rejst på alle syv kontinenter og er medlem af Kvindelige Eventyreres Klub.

Uri Golman, 43 år

Uddannet grafisk designer. Har arbejdet som professionel fotograf siden 1999. Har udgivet adskillige fotobøger med naturen i fokus. Særligt fotografi af de arktiske egne. Er en af National Geographics "Explorers". Har to piger fra et tidligere ægteskab på hhv. 8 og 12.



WILD-projektet: Klimaforandringer, fotos og fyldepenne

'WILD' er navnet på Helle og Uris nuværende projekt. Projektet startede i 2015 og løber over fire år. Helle og Uri rejser verden rundt for at dokumentere de steder, hvor dyrelivet, naturen og stammebefolkninger er særligt truede af både klimaforandringer og by-/industriudvidelse.

Projektet er et samarbejde med den eksklusive fyldepens-gigant Monte Grappa, der har designet 7 forskellige fyldepenne – et design for hvert kontinent. Hver fyldepen har en værdi af 70.000 kr.

Ud af de mange hundredetusinde billeder, som parret tager på deres rejser, udvælges 250, der bliver til en bog. Fyldepen og bog gives til miljøministre, præsidenter og lignende verden rundt, så de kan se, hvad de skal beskytte, og samtidig har en pen udelukkende beregnet til at underskrive miljøaftaler, der kan være med til at beskytte særligt truede egne.



Helle og Uri om: Grej


"Grejjet, vi bruger, er ekstremt forskelligt fra tur til tur. Men mest af alt er vi minimalister. Vi bærer så meget kameraudstyr, så der bliver ikke brugt meget vægt på tøj. Som regel har vi to sæt tøj med, og resten er telt eller hængekøje samt mad og lidt førstehjælp."



Helle og Uri om: At være i vild- marken som par

"Det vigtigste er respekt for den andens kunnen og empati for den anden person. Det at være forelsket og være på tur er en kæmpe gave, hvis man forstår at bruge det rigtigt.

Bliver man ved med at øve sig, får man den bedste makker, man kunne tænke sig. En makker, der kan læse ens tanker, og et forhold, hvor begge ved, hvem der gør hvad."



”Eventyrere er jo mest af alt en stor samling af individualister, så det er helt vildt dejligt at have mødt en, der vil det samme som én selv. Til at starte med skulle der files lidt hjørner, men nu er vi i helt i...”. ”Symbiose”, afslutter Helle sætningen for ham. De fletter diskret fingrene. ”Vi kender jo hinanden ud og ind. Vi ved altid, hvad hinanden tænker. Og tænk engang, at man kan holde et andet menneske ud så længe ad gangen. Jeg tror faktisk aldrig, vi er meget mere end 1 meter fra hinanden”, siger Helle og kigger lige dele forundret og forelsket på Uri.

Det vilde projekt

Da de begyndte at kærester rundt, rejste Helle cirka 200 dage om året, og Uri omkring 150 dage om året. Det betød, at de, hvis de var rigtig uheldige, kunne risikere at være væk fra hinanden 350 dage om året. ”Så jeg spurgte Helle: ’Hvad er din største drøm?’, og hun svarede: ’At gøre en forskel’. Og så snakkede vi lidt frem og tilbage i et par dage og sov næsten ikke, og til sidst stod vi med WILD-projektet”.

Projektet er globalt og benytter sig ikke af statistikker. Ligesom med alt andet, der har noget som helst med parret at gøre, er det kærligheden, der er drivkraften. For man bli-

ver jo kun eventyrer, hvis man har en ekstrem kærlighed til noget.

”Vi tjener ingen penge, men jeg har aldrig haft så meget værdi i mit liv, som jeg har nu”, siger Uri. ”Det er lidt med livet som indsats, men det handler virkelig bare om at følge sin lyst. Man skal ikke lade sig begrænse af sin frygt, for så kommer man altså ikke så langt”, siger Helle og samler en vandrestok op fra

”Eventyrere er jo mest af alt en stor samling af individualister, så det er helt vildt dejligt at have mødt en, der vil det samme som én selv”

skovbunden. ”Når man får en idé, må man lade drømmen vokse helt ud. Lade træerne vokse ind i himlen og så ellers bare begynde at kravle op – men man skal have det sjovt imens! Og ingen ved, om trætoppen er knækket, før du når derop, men det er egentlig lige meget, så længe du har haft det sjovt undervejs”, siger Uri, der bruger ufatteligt mange naturrelaterede metaforer.

Jeg er ikke et øjeblik i tvivl om, at de har haft det sjovt med at dokumentere de sidste

vilde steder på jorden – eller, som de selv siger: ’At fange magien derude’. Projektet kører to år endnu, og uanset om de får 20, 2.000 eller 20.000 fantastiske skud i kassen inden da, så er magien her allerede: Den kærlighed, der gør sig gældende i deres forhold til hinanden og til projektet, er mindst lige så guddommelig som de paradisfugle, du kan se i deres kommende bog, WILD.

De 10 kilometer er efter et par timer tilbagelagt, og jeg har slet ikke lyst til at forlade den hysterisk grønne skov og disse vidunderlige mennesker. Tænk engang både at arbejde, opdage og leve i eventyret sammen med den, man elsker allerhøjest. Som de selv siger: ”What you love, you will protect”. ✕

Helle og Uri om: De 5 vildeste steder

1.

Arktis, især Grønland

”De store vidder og friheden er altoverskyggende.”

2.

Savannen i Afrika

”Her er dyreoplevelserne størst.”

3.

De finske skove

”Med en foldekano på taget af bilen, et trangia og et telt, er det hele en leg.”

4.

Papua New Guinea

”Her er der stadigvæk stammeskikke, som er langt væk fra alt, vi kender.”

5.

Jungle i Gabon

”Store oplevelser med sjældne dyr og en verden, vi kender meget lidt til.”



MINIGUIDE

SPARK MERE LIV I KLANEN

Mangler I fokus i jeres klanarbejde? Er det svært at holde hinanden oppe på aftaler? Har I tusindvis af ambitioner, men svært ved at føre dem ud i livet?

Tekst **KATHRINE DAHL MARCUSSEN, CARSTEN GRØNHØJ OG NIKOLAJ MEINERT**
Foto **EVA ELBO PETERSEN OG LINE MAJ 'TOPSI' HEDEGAARD**

Ovenstående er blot nogle få af de udfordringer, kursisterne nævnte på sommerens Klanledelseskursus. Som det første af sin slags i otte år satte kurset rammerne for, at de 36 deltagere kunne få hjælp til at håndtere de daglige udfordringer i deres klanarbejde, og til at blive bedre til

at lede deres jævnaldrende.

Næste Klanledelseskursus ligger i pinsen 2018. Men derfor behøver I ikke vente med at sparke nyt liv i klanen indtil da.

I denne artikel har teamet bag kurset samlet et par af de praktiske redskaber, som var i høj kurs blandt kursisterne. ✕



Klanleder: Værktøjer, der virker

Amalie Paarup Krebs tog af sted på Klanledelseskursus, da hendes klan – trods et godt sammenhold – havde svært ved at kommunikere og færdiggøre projekter. Hun håbede på at få nogle værktøjer, der netop kunne hjælpe med at genskabe den manglende motivation.

Amalie – og efterfølgende hendes klan – fik rigtig meget ud af kurset: "Det var rigtig fedt at komme afsted og møde så mange andre engagerede spejdere, der selv havde lignende eller andre problematikker og erfaringer. Ud over at jeg lærte rigtig meget, var det også vildt sjovt."

Amalie Paarup Krebs er klanleder i Kommunal Klan, Frederikslund Gruppe.



Du er ikke alene ...

Mange af kursisterne på Klanledelseskursus beskrev fælles – og velkendte – udfordringer som:

- at det kan være svært at få klanen til at dukke op til de daglige møder og at melde fra i rette tide.
- når folk endelig dukker op, kommer de ofte for sent, hvilket gør det svært for klanen at holde fokus på mødets indhold
- mange møder ender derfor tit med at gå op i kaffe og kage

I de efterfølgende kursusevalueringer har kursisterne gjort det klart, at bl.a. de to simple værktøjer, som beskrives i denne artikel, kan have stor effekt, når klanen skal rebootes.

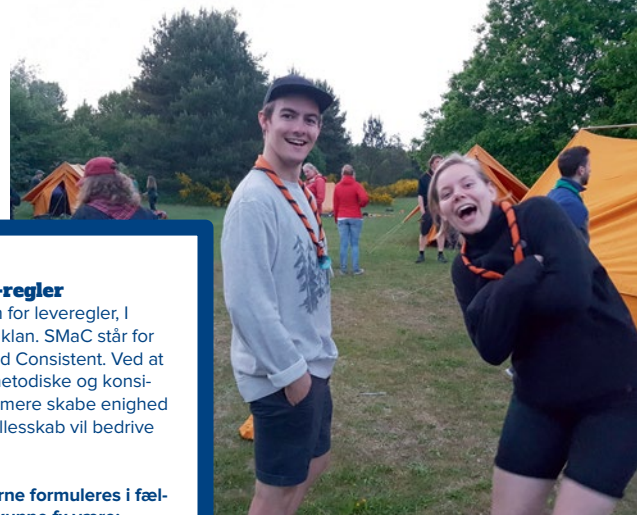


Værktøj #1: SMaC-regler

SMaC-regler er en form for levereregler, I kan formulere for jeres klan. SMaC står for Specific, Methodical and Consistent. Ved at formulere specifikke, metodiske og konsistente regler kan I nemmere skabe enighed omkring, hvordan I i fællesskab vil bedrive klanarbejde.

Det vigtige er, at reglerne formuleres i fællesskab. SMaC-regler kunne fx være:

- Hvert år afholder klanen en oprykningstur, hvor alle deltager, og som har til formål at ryste klanen sammen og tage godt imod de nye.
- Afbud til et møde skal ske senest dagen før, så planlæggeren kan nå at tilpasse sit møde.
- Klanen skal som minimum på en udlandstur hvert 3. år for at styrke sammenholdet og få nogle fede oplevelser sammen.



Værktøj #2: Start With Why

“Start With Why” er en metode, der går ud på at finde frem til de værdier, man lægger i godt spejderarbejde. Det handler om at spørge ind til “hvorfør”. Hvorfor mødes I? Hvorfor er I en klan? Ud fra svarene skulle I gerne finde en vision og et formål og derved finde frem til det, der betyder noget for jeres klan.

Derefter kigger I på de aktiviteter, I har. Er der nogen aktiviteter, der ikke understøtter visionen og formålet? Så bør I overveje, om det giver mening at beholde aktiviteten. Når en aktivitet har et udtalt fælles formål, er det meget lettere at motivere klanen omkring den.

Fx kunne en klan sammen nå frem til, at det, der er fedt ved at være del af klanen, er:

- At være sammen i naturen
- At have vilde oplevelser i fællesskab, der rykker ens grænser.

Hvis alle i klanen så er enige om, at de møder, der mest går op i kaffe og kage, ikke understøtter de værdier, kan det være, der skal sadles om. Måske kaffedrikningen skal foregå i en bivuak i stedet?



Klanledelseskursus?

På Klanledelseskursus lærer kursisterne at snakke om og bedømme ledelse. For mange klanledere er det en ny situation at skulle lede jævnaldrende. Hvad er det egentlig, man gør godt, når man er en god leder, og hvilke områder skal man være skarp på for at være det? På kurset arbejdes der ud fra fire kernebegreber omkring ledelse: Forudsætninger, Vision, Kommunikation og Vedholdenhed – forkortet til huskeordet FoViKoVe.

Det praktiske:

Næste Klanledelseskursus finder sted i pinseferien 18.-21. juni 2018. Find kurset på [facebook.com/klkursus](https://www.facebook.com/klkursus) og på klanledelseskursus.dk

Historien om Det Danske Spejderkorps

Det Danske Spejderkorps har en lang og indviklet historie, som både favner nazister og fredsbevægelse, ungdomsoprør og militær disciplin. Historien om Det Danske Spejderkorps er historien om spejderbevægelsens samspil med det omkringværende samfund, og det er den, som du er i gang med at skabe lige nu. WIDE tog på besøg på Spejdermuseum Holmen.

Tekst **MARTIN VIND LARSEN** Foto **MORTEN HATTING VOLTELEN**

Støvet danser i solens stråler, som Morten Frederiksen bevæger sig frem og tilbage mellem de støvede reoler og forklarer om uniformer, dagbøger og gamle patruljefaner. Elin Schiott finder et fotoalbum frem og lægger det på bordet ved siden af en kæmpe bunke papirer, små figurer og andre kilder, som endnu ikke er blevet registreret. Vi kigger på grynedede sort-hvide billeder af spejdere fra før uniformen blev opfundet og af en korpslejr i 1994, hvor to børn sidder og griner i deres lejr-tshirt. Her under det lave loft på Spejdermuseum Holmens arkiv kunne man umiddelbart få det indtryk, at historien for længst har veget for adventurespejd og udviklingsplaner, men som Morten Frederiksen siger: "Grunden til, at folk synes, historie er kedeligt er, at de ikke har forstået, hvad det i virkeligheden drejer sig om. Formålet er ikke at huske en masse årstal og datoer, formålet er at fortælle nogle spændende historier om det at være spejder."

Den, som ikke lærer af historien...

Morten Frederiksen forklarer om historiens mange anvendelsesmuligheder: "På den korte bane kan vi bruge historien fra Spejdernes Lejr i 2012 og 2017 til at lave en endnu bedre lejr næste gang," siger han og fortsætter: "Men det, som er mere interessant er, hvorfor vi gør, som vi gør. I spejderbevægelsen arbejder vi ud fra de tre principper: "Duty to God", "Duty to others" og "Duty to self". Når vi i Det Danske Spejderkorps siger, at "Duty to God" handler om at finde sin egen tro og have respekt for andres, er det vigtigt for forståelsen af dette, at vi kan se den historiske kontekst, som principperne er blevet til i."

For både Morten Frederiksen og Elin Schiott er det de mange historier om spejderbevægelsen og dens medlemmer, som trækker. "Jeg kan godt fortælle dig, at jeg kan lide at få fingrene i alt det, du ser her rundt omkring. Det interesserer mig, og når jeg så ellers kan huske,




Tidslinje \\\

Gammel Hellerup Gymnasium

inviterer til åbent foredrag om "spejdersport", et nyt fænomen fra England. Efter foredraget går en gruppe unge studerende sammen om at starte den første trop op, og efterhånden som grupper inspireret af den engelske spejderbevægelse skyder op overalt i Danmark, opstår behovet for at organisere disse i en samlet bevægelse. Det Danske Spejderkorps er en realitet!

I begyndelsen er spejderbevægelsen både i Danmark og England dybt militaristisk, og en af stifterne af Det Danske Spejderkorps, Cay Lembcke, stifter senere Danmarks nazistparti. Historien om Det Danske Spejderkorps er altså ikke helt pletfri.



1909

1. Verdenskrig har lagt Europa i ruiner, og Baden Powell kan fortvivlet se, hvordan mange af hans bedste spejderførere, som er faldet på Vestfronten. Baden Powell vurderer, at hensynet til spejderbevægelsens fortsatte udvikling må veje tungere end hans oprindelige ide om at skabe disciplinerede borgere til bevarelse af Det Britiske Imperium, og derfor indbyder han alle verdens spejdere til den første verdensjamboree. I stedet for at bekriige hinanden, skal spejderkorpene nu knytte bånd, og spejderbevægelsen går fra at være fraktioneret i nationalistiske bevægelser til nu at blive en af verdens største fredsbevægelser.

Også i Danmark ændrer tingene sig. Under 1. Verdenskrig træned de danske spejdere i "Forsvarsspejderne" på Vestvolden, hvor en militærifell var en fast bestanddel af udstyret. Ved den næste store konflikt bliver det ændrede fokus tydeliggjort.



1920



husker jeg meget langt tilbage," siger Elin Schiott med et glimt i øjet, når hun viser rundt blandt montrer, totempæle og tørklæder. "Det er fedt at se sådan en mikrospejder, som får julelys i øjnene af at se på gamle gryder, der ligner dem, mikrospejderen stadig bruger. Bagefter går han så hjem og spørger sin mor om, hvilke gryder de havde, dengang hun var spejder. Så har vi pludselig startet en dialog i familien om det at være spejder," supplerer Morten Frederiksen.

Og hvis der skal gode historier ud af spejdermuseerne, er det ikke nok at have et sjældent mærke fra den 2. verdensjamboree i en montre. "Vi har en notits fra Ekstra Bladet om, da museet åbnede. De skrev, at det originale tjikkerlikker var gemt i en af monterne herinde," siger Morten Frederiksen og smiler. "Det er lidt et udtryk for, at historierne sjældent kan sættes ind alene. Vi kan sagtens have en masse kilder, men det er kommunikationen af dem, som gør, at det bliver spændende og interessant."

Dataindsamling i en ny tid

Og noget af det mest interessante for Morten Frederiksen og Elin Schiott er, at historien og kilderne hele tiden ændrer karakter. Et godt eksempel er spejdermærkerne, som Morten Frederiksen forsøger at holde styr på. "I år er der indtil videre kommet 15 nye mærker, så der kommer et nyt hver 14. dag," siger Morten Frederiksen.

"Og der er nogle mærkelige nogle iblandt. Der var en, som ringede og spurgte, om hendes datter måtte tage tørklædet af til sin konfirmation, fordi hun var i gang med at tage et spejd 365-mærke," siger Elin Schiott og griner, mens hun fortsætter i et mere seriøst toneleje: "Der findes jo masser af arbejdsstof, som der også gjorde i gamle dage, men det gider folk ikke rette sig efter mere."

Det er dog ikke negativt, at spejderne er begyndt at blive mere impulsive og selvstændige. "Jeg synes, at det sjove ved det her fæno-



Under besættelsen var de danske spejdere nu i civil tjeneste. Spejderne indgik i frivillige brandkorps og fungerede som ordonnanser, som havde udgangstilladelse under luftangreb. Især hos Det Danske Pigespejderkorps var holdningen til samarbejdspolitikken meget kritisk, og det er ikke utænkeligt, at mange spejdere har brugt udgangstilladelsen til at forberede sabotage og at hjælpe modstandsbevægelsen. Efter krigen kom det frem, at spejderhytter var blevet brugt til at gemme våben og flygtninge for tyskerne, og at flere fremtrædende medlemmer af spejderbevægelsen havde været modstandsfolk.



1940

Ungdomsoprøret raser, og som alle andre organisationer er Det Danske Spejderkorps påvirket af det omkringværende samfund. Dette kommer blandt andet til udtryk i den opblussende uniformsdebat: Fortjenstmedaljer opfattes som militaristiske og erstattes af stofmærker, som syes på uniformen. Spejdere ses nu for første gang siden 1910'erne i mere afslappede udgaver af uniformen, og søspejderne begynder at benytte busseronnen i stedet for Det Danske Spejderkorps standarduniform.



1969



men er, at det er græsrodderne, som laver det. Nu er vi gået tilbage til at tænke bevægelse og ide i stedet for at tænke organisation,” siger Morten Frederiksen.

Men den hurtige og enkle kommunikation har sin pris. Dataindsamlingen bliver meget mere besværlig og kompliceret, og det er noget, som Elin Schiott og Morten Frederiksen kan mærke. ”Historien tænkes ikke ind i korpsets arbejde. Når man laver et kursus eller en lejr, så ligger planlægningen, overvejelserne og ideerne på en harddisk hos en udvalgsformand. Vi skal ikke mange år tilbage, før alt blev kopieret og indsat i mapper, som blev sendt til spejdermuseet, når man ryddede op. Det sker ikke i den digitale tidsalder, medmindre man aktivt husker at gøre det til en fast del af sit arbejde,” siger Morten Frederiksen.

Selvom dataindsamlingen på nogle punkter er blevet mere besværlig, har Elin Schiott og Morten Frederiksen ikke lyst til at gøre sig til

smagsdommere over spejderbevægelsens udvikling. Tværtimod er de faktisk enige om, at spejderne skal skabe historien selvstændigt, for at spejdermuseerne bagefter kan indsamle data, analysere og fortælle historier.

”Grupperne skal ikke sætte mere tid af til at tage på spejdermuseum. De skal ud og klatre i træer, det synes jeg helt sikkert!” siger Elin Schiott bestemt, da hun bliver spurgt om, hvordan man skal få flere til at tage på spejdermuseum.

”Vi er til som et supplement. Historien er den, der leves derude lige nu, vi er dem, som bevarer den. Som museum er vores opgave at registrere og arkivere og servere. Når grupperne så er færdige med at klatre i træer og i øvrigt gerne vil vide, hvorfor vi klatrer i træer, om man altid har gjort sådan, og hvordan det ellers har været, skal de tage på spejdermuseum,” slutter Morten Frederiksen. ✕

Det Danske Spejderkorps og Det Danske Pigespejderkorps lægges sammen til én organisation: Det Danske Spejderkorps. Drengespejderne beholder navnet, og til gengæld erstattes deres kaki-farvede uniform af en, som baseres på pigespejderens blå uniformer: Det Danske Spejderkorps kan nu også betegnes som ”de blå spejdere”. I årene op til sammenlægningen har pigerne deltaget på drengenes lejre og omvendt, og spejderchefen for drengespejderne friede, på vegne af alle drengespejderne, sågar til pigespejderne med en kæmpe buket blomster på disses sidste korpislejr.

Spejdere landet over må nu i gang med at sy et nyt mærke på uniformen: Drengespejderens franske lilje og pigespejderens trekløver danner rammen om det nye logo.



Da Spejdermuseum Holmen oprettes, modtager museet en pakke med Ove Holms uniformsærmere. Ove Holm var en af grundlæggerne af Det Danske Spejderkorps. I første halvdel af det 20. århundrede afholdtes der hyppigt ”tæveøvelser”; voldsomme lege, hvor KFUM'ere og DDS'ere gik i kødet på hinanden, og ved en sådan lejlighed blev Ove Holms uniformsærmere revet af. KFUM'erne beholdt trofæet, og indtil det blev returneret til Spejdermuseum Holmen, hang det efter sigende ved siden af vandrepokaler og patruljefaner i en hytte et sted i Danmark.

1973

1977

Find dit lokale spejdermuseum

Spejdermuseet
Holmen
Arsenalvej 10,
København

Randers
Spejdermuseum
Møllestræde 7,
Randers

De Historiske
Samlinger, Sct.
Georgs Gilderne
i Aalborg
Gildeborgen,
Aalborg

Nordjysk
Spejdermuseum
Sofiendalsvej 98
Aalborg

Esbjerg
Spejdermuseum
Bakkevej 10,
Esbjerg

Sønderjysk
Spejdermuseum
Bjergparken 4,
Aabenraa


Spejdermuseet
Århus
Vestergade 3,
Århus

Silkeborg
Spejdermuseum
Holstrupgade 41,
Silkeborg

Stenlændernes
Spejdermuseum
Dam Holme 4,
Stenløse

Historien om Gilwellperlerne

Spejderbevægelsens historie er rig på eksempler, som umiddelbart ikke kan siges at være helt i tråd med bevægelsens ædle formålsparagraffer. Et eksempel er de klassiske knogleformede Gilwellperler, som Baden Powell ifølge legenden erobrede efter – på heltmodig vis, nærmest som en anden Sankt Georg – at have besejret den afrikanske stammehøvding Dini Zuli. Perlerne blev et symbol på ædel ridderlighed og kom således til at pryde de spejdere, som vovede sig ud i det ukendte og gennemførte de Gilwellkurser, som findes over hele verden. If. Morten Frederiksen findes der i Baden Powells oprindelige erindringer dog en anden – og mindre nobel – forklaring på, hvordan han kom i besiddelse af perlerne. Næmlig den, at Baden Powell på sin jagt efter Dini Zuli kom forbi en døende kvinde, som han tog perlekæden fra. Men det er selvfølgelig en knap så god historie at fortælle de yngste spejdere.



Aktivitetsforslag: Efterlign et spejdermøde

Alle spejdermuseer har gamle dagbøger liggende til inspiration. Mangler tropen noget at lave en dag, så tag kontakt til det lokale spejdermuseum og hør dem, om de har dagbøger fra gamle dage liggende. Lad patruljerne lave samme aktiviteter, som deres patrulje lavede for præcis 5, 10, 20 eller måske 50 år siden. Denne aktivitet fordrer refleksioner om spejderarbejdets udvikling, og her kan historien måske inspirere til nye aktiviteter.



Den første lej for alle fem danske spejderkorps afholdes. Hvor der hidtil havde været store kulturelle og praktiske forskelle korpserne imellem, bevistes det nu, at spejderne sagtens kunne finde ud af at arbejde sammen om store projekter. Succesen gentog sig i 2017 i Sønderborg, hvor spejdermuseet allerede nu arbejder på at arkivere og registrere vejskilte, lejviser og andre kilder. Selv dette magasin ligger allerede sammen med de tidligere udgivelser i arkivet – klar til at blive fundet frem om mange år, hvis fremtidens spejdere vil læse om, hvordan Spejdermuseum Holmen tog sig ud i dag.




1977

2012

(foto)



Scarlet Pleasure skaber dilemma på de forreste rækker: High-five forsangeren eller tage en selfie?
Foto **CHRISTIAN BLOCH HANSEN**



Tirsdagens solnedgang fik #SL2017 til at gløde.
Foto **LARS BLOMGREN ANDERSEN**

THROWBACK SL2017

Støvet har lagt sig, og Spejderen Lejr 2017 er nu blevet historie. Dels som Danmarkshistoriens største spejderlejr og dels som fantastiske minder hos de 37.000 børn, unge og voksne, der skabte en magisk uge sammen. WIDE har plukket nogle fotos, der tager dig tilbage til sommerens højdepunkt.

Spejdere fra Østrig tager en selfie på scenen til det internationale lejrball.
Foto **WILLIAM B. RØNNEBEK**





Gang i den til børne-
event med pudekamp og
10.000 flødeboller.
Foto: **EMIL GUNGAARD**



Man undgår ikke at
blive våd på tømmer-
flådesejlads.
Foto: **JAN VESTERGAARD**



Brejningelever er
#inittowinit på
AdventurespejdNight.
Foto **WILLIAM B. RØNNEBEK**



37.000 spejdere samlet til
åbningslejrbalet.
Foto **CHRISTIAN BLOCH HANSEN**



(foto)



Dybbøl Mølle var bl.a. centrum for de historiske aktiviteter på Spejdernes Lejr 2017.
Foto **THOMAS HEIE NIELSEN**

THROWBACK
SL2017



Birkegruppens spejdere kan ikke få vand nok.
Foto **LARS BLOMGREN ANDERSEN**

Agnete og Maria fra Palnatoke Gruppe i gang med at bygge spisebord.
Foto **ANDERS BRANDT-JACOBSEN**



Spejderne på Spejdernes Lejr 2017 har forladt pladsen, og kun de sidste frivillige spejders telte står tilbage, og de tydeligste synlige spor efter den store lejr er mudder.
Foto **CHRISTIAN BLOCH HANSEN**

FIK DU SET DET DANSKE SPEJDERKORPS' NYE VIDEO OM SPEJDER?



Nu kan gruppen bestille tre nye plakater til hytten med udgangspunkt i filmens scener. Bestil plakaterne på dds.dk/designforalle

Se eller gense filmen på facebook.com/spejder – og husk at dele den med dine venner.



PASSION for bivuak

Bivuak, tarp, shelter eller vindskjul – kært barn har mange navne, men har alle det tilfælles, at de kan beskytte dig mod vind og vejr, når du slår lejr. Wide har kigget nærmere på, hvad du skal være opmærksom på for at holde varmen i den kolde skandinaviske nat, og hvordan du kan bygge dit eget hjem, uanset om du har en presenning eller vil bygge i skovens egne materialer.

Tekst **PETER TRANEVIG** Foto **GETTY**

Det primære formål for en bivuak er at beskytte os fra naturens elementer – at holde vinden væk fra dig og holde dig og dine ting tørre. Der er selvfølgelig stor forskel på, hvor omfattende en bivuak skal konstrueres, om det er til en blid sommernat eller en bidende vinterstorm, og om det er for en enkelt overnatning, eller det skal være en lejr for flere dage eller uger.

Langt de fleste gange vil vi tage et telt med, når vi skal på tur. Det er nemt og et sikkert hjem, men der kan sagtens være fordele ved at tage på tur uden telt. Først og fremmest kan du opnå et langt lettere og mere fleksibelt setup. Ved at bruge naturens egne materialer slipper man for at bære dem i rygsækken. Og hvis du vælger en tarp, så vejer den lidt, men slet ikke så meget som et telt. Dertil kommer, at det kan være praktisk at kunne slå lejr uden teltet, hvis du en dag skulle stå i en situation, hvor teltet er gået i stykker, eller din turgruppe skal splitte op, men kun har et telt.

Valg af lejrplads

Vil du ligge tørt, varmt og behageligt, så er valg af pladsen, hvor du bygger lejr essentielt. Der er en række forhold, der afgør, om du har fundet en god lejrplads. Det første, der er godt at kigge efter, er ressourcer:

- Materialer til at bygge, træ til bål og vand til at drikke.
- Dernæst er det at finde et tørt fladt område, der er stort nok til det antal personer, der skal sove sammen.
- Kig efter store myretuer eller lignende, der kan gøre natten til alt andet end behagelig.
- I koldt vejr skal lejrpladsen give et varmt og tørt miljø.
- I varmt vejr skal den give skygge og et kølende miljø.

Hold varmen og beskyt dig mod vinden

Husk at få slået lejr, mens du har energi og varmen. Hvis du lader der gå for lang tid, efter du er nået frem til lejrpladsen, risikerer du at få etableret et dårligt shelter, der skal justeres for meget til for at fungere, eller dårligere vejr og mørke forsinker dig i processen. Sørg for at lave en plan og få etableret de basale ting først. Hvis det regner, så sørg for at holde dine ting tørre, mens du sætter din lejr op. Hvis I er flere på tur, så sørg for, at alle har en rolle i at gøre jeres lejr klar, så I undgår at blive kolde, inden lejren er klar.

Din krop fungerer bedst, når den er ca. 37 grader. Varmen i kroppen produceres ved hjælp af energien fra den mad, du spiser. Når du sover, producerer kroppen omkring 75 watt i timen i form af afgivet kropsvarme. Ved fysisk aktivitet øges forbrændingen og dermed også varmeproduktionen, og kroppen kan producere op til 1000 watt. For at kroppen kan holde den rette temperatur, må varmeproduktionen og varmetabet være i balance.

En af de væsentligste faktorer for at opretholde den rette temperatur, når du slår lejr, er at undgå, at vinden kan afkøle din krop. Det kan du undgå ved dels at sørge for at skifte til tørt tøj, tage varmt vindtæt tøj på, men i særdeleshed ved at bygge et shelter, der holder vinden ude. Din krop skal varme langt mere luft op, hvis du ligger i træk kontra at ligge i læ. Så kig altid efter en lejrplads, der kan give dig naturligt læ fra bevoksning, træer, skrænter eller lignende, og lav dit

shelter, så vinden holdes ude – også selv om den skulle skifte i løbet af natten. Husk at kigge på dit kompas: 55 % af tiden kommer vinden i Danmark fra vest.

Valg af liggeunderlag bliver i de kolde måneder til mere end et spørgsmål om komfort. Her skal underlaget også holde dig varm – og særligt, hvis du skal sove direkte på en skovbund. Kig efter underlagets R-værdi. Den er angivet mellem 1 og 8, og jo højere værdi, jo bedre isolerende er det.

Bivuak

En bivuak bliver oftest i klassisk forstand forstået som en simpel skråtstillet konstruktion med åben indgang fra fronten. Men en bivuak kan tage mange former, alt fra næsten lukkede teltlignende konstruktioner til fantasifulde hulekonstruktioner med flere funktioner. Den kan være fremstillet med en tarp, et teltunderlag, granris, rafter, grene, tagrør, siv, blade, mos eller noget helt tiende.

Højden afhænger af din konstruktion, men som udgangspunkt er et sted mellem hofte- og brysthøjde en fin start. Det giver dig højde og plads til at sidde op i din bivuak og rykke rundt. Hvis

vejret er dårligt, og vindretningen kan ændre sig, kan du med fordel sænke den yderligere. Før du bygger din konstruktion, er det vigtigt at sørge for, at den bliver lang nok til, at du kan ligge i læ og bevæge dig i løbet af natten. Læg dig på jorden med en gren ved fødderne og en gren 10-15 centimeter fra hovedet – så har du noget at bygge efter.

“En af de væsentligste faktorer for at opretholde den rette temperatur, når du slår lejr, er at undgå, at vinden kan afkøle din krop”.

Tarp

En tarp er et stykke tyndt vandtæt kunststof, du kan spænde op på et utal af måder for at skabe ly. De findes i mange varianter, lige fra en letvægts-presenning til ultralette specialfremstillede typer i materialer som fx silikoniseret ripstop-nylon. Hvis du køber en decideret tarp, har den fordel af at være udstyret med flere ophængningspunkter og være væsentligt lettere og hurtigere at tørre på tur end en traditionel presenning.

En klassisk tarp måler typisk omkring 2,5x3 meter og kan i den størrelse give ly for 2-3 personer. De findes også større, hvis I er en større gruppe – men vær opmærksom på, at jo større konstruktion du skal lave, jo mere plads skal du have. Det er oftest lettere at finde to-tre mindre pladser ved siden af hinanden frem for én stor.

En tarp er perfekt til overnatning i skoven eller andre steder, hvor vejr og vind ikke bliver alt for voldsomt. Find gerne træer, hvor du kan spænde den op imellem. Ellers kan et par grene eller vandrestave også bruges til at spænde tarpen godt ud. Husk at gøre din tarp klar med barduner og 4-8 lette pløkke før turen, så den nemt kan sættes op i mørke, hvis det skulle blive nødvendigt. Du kan selvfølgelig også bruge snittede pinde i stedet for pløkke, men ofte bærer man de 80 sparede gram væk, når man står i dårligt vejr og skal have ens shelter op at stå.

Hvor må du sove?

Afhængigt af, hvor du vælger at tage hen, skal du være opmærksom på gældende lovgivning. I Norge, Sverige og Finland eksisterer allemandsretten, hvilket betyder at alle kan færdes og opsætte en primitiv lejr næsten overalt. Det herskende princip er, at man skal være varsom mod naturen og vise hensyn til mennesker og dyr.

I Danmark har vi ikke allemandsret, så her skal man være mere opmærksom på reglerne for det pågældende område. Der er fx forskel på privatejede og statsejede arealer. I mange af Naturstyrelsens skove er der fri teltning, uden at man skal søge tilladelse i forvejen. Oversigt over skove og lejrladser findes på udinaturen.dk, hvor du også kan læse mere om regler og rettigheder for brugen af den danske natur.

Langt hen ad vejen kan man bruge sin sunde fornuft i forhold til, hvad man må og ikke må. Sørg for at sætte jer ind i de regler, der gør sig gældende i netop det område, I har besluttet jer for at tage til. ✕

Kilder: Tag på tur! Guide til fjeldlivet & Ray Mears, Essential Bushcraft.



Der findes et hav af modeller og masser af inspiration at finde på nettet. Vi har samlet links, video og tips og tricks på dds.dk/patur

To gode simple konstruktioner

Uanset om du vil bygge dit shelter med en tarp eller udelukkende af naturmaterialer, er der to overordnede konstruktioner, der er nemme at gå til og giver dig et godt ly for natten. Prøv at bygge dem under rolige forhold, før du drager på langtur. Øvelse gør mester.



Diamanten

Nem og effektiv. Find et træ, en solid gren eller vandrestav. Lokaliser vindretningen og sørg for, at åbningen vender væk fra den.

Bind en snor fast til træet i brysthøjde, og træk den stramt ned til jorden ca. 2,5 meter væk, og sæt den fast med en solid pløk. Tag det ene hjørne af din tarp og sæt fast til snoren tæt ved træet, og tag det modsatte hjørne og sæt fast der, hvor snoren sidder fast i jorden. Herefter spændes resten af tarpen ud, så den flugter med jorden, så der ikke kommer luft ind.

Hvis du ikke har en tarp og gerne vil lave shelteren af materialer fra skoven, så kan du med fordel bytte den bærende snor ud med en solid gren. Herefter bygges der op med grene i faldende højde. Husk at trykke dem godt ned i jorden så de ikke falder ved det første vindpust. Herefter kan den dækkes med fx granris.



A-formen

Lidt mere omfattende end Diamanten, men giver også bedre plads. Find to træer med passende afstand til din tarp. Hvis du ikke har to træer, så kan du bruge solide grene eller vandrestave til de to punkter. Bind en snor stramt ud. Læg din tarp over snoren og stram ud i de fire hjørner så tarpen er stramt godt ud, og den slutter tæt mellem tarp og jord.

Hvis du ikke laver shelteren med en tarp, men med naturmaterialer, kan du med fordel skifte den bærende snor ud med en gren, du besnører fast mellem de to træer. Herefter sættes en lang række grene op ad overliggeren i en ca. 35-45 graders vinkel. Sørg for, at de trykkes godt ned i jorden, så de ikke vælter. Herefter kan konstruktionen beklædes med fx granris for at gøre den vind- og vandtæt.

Gearnews

AVANCERET, SIMPELT OG SYRET.
WIDE GIVER DIG DE NYESTE
LANDVINDINGER FRA GEARFRONTEN



Den letteste puff

Så er Patagonia på puff'en igen med Micro Puff. Puff-produkterne fra Patagonia har gennem de seneste mange år stået som reference-jakken, hvis du er på udkig efter en let og godt isolerende kunststofjakke til en bred vifte af aktiviteter. Micro Puff er fremstillet i superlet DWR-behandlet Pertex Quantum og fyldt med PlumaFill, der efterligner duns varmeegenskaber og evne til at fylde lidt, når det pakkes sammen. Vægten rammer 264 gram i en størrelse medium. Jakken kommer i Spejder Sport til februar.

Pris: 2.199 kr.

Info: patagonia.com



Lys til mørket

Der er sket meget udvikling af pandelamper inden for de seneste år, og mærket LED Lenser er absolut i front, når det gælder pandelamper med høj lysstyrke og lav vægt til en fornuftig pris. Det gælder bestemt også MH10-modellen, der med sine 600 lumen, et rigtigt solidt batteri og kun 158 gram absolut er en kongemodell. Batteriet er genopladeligt og kan nemt udskiftes, så hvis du skal på længere ture, hvor andre genopladelige pandelamper bliver bøvlede at få strøm på, så kan du nemt fiske et ekstra batteri frem og sætte i lampen. Det medfølgende batteri giver lys i op til 120 timer, dog ikke på fuld blus.

Pris: 999 kr.

Info: spejdersport.dk



Ses på grillen

God madlavning på tur er en tendens, der vokser. Alle, der har prøvet at lave mere end en pølse på en engangsgrill, er helt med på, at det er fedt at have en god grill at lave mad på. Med denne transportable grill fra svenske Primus er det nemt og fyre op med både direkte og indirekte varme og med alle tænkelige gasdåser – de store refill-typer skal dog lige have en adapter imellem. Modellen hedder Kuchoma og vejer 4,5 kilo, så den er ikke til den lette fjeldtur, men kan fint tages med i skoven eller på din næste kanotur.

Pris: 1.499 kr.

Info: primus.se



Varme hænder

Svenske Hestra er et af de få nichefirmaer, der satser på at lave én ting; nemlig handsker. Dette efterår er de bl.a. kommet med en opdateret klassisk arbejdshandske til friluftsbrog. Modellen hedder Njord og er fremstillet i gedeskind og har en inderhandske i uld, der kan tages ud, så handsen kan bruges hele året rundt.

Pris: 599 kr.

Info: Hestra.com



Uld fra Norge

Norske Devold har fuld gang i udviklingen af funktionelt tøj. Det er Tinden Spacer Jacket et glimrende eksempel på. Her kombineres uld med Spacerteknologien, der skaber små lommer, som kan binde luft og dermed isolere. Lommerne, der består af 75 % merinould og 25 % kunststof (polyester og elastane), gør, at jakken kan binde store mængder luft i forhold til sin vægt – ligesom du kender fra dunjakker. Så hvis du har en dunjakke i kikkerten, kan det være, du også skal kigge i uldens verden, inden du køber.

Pris: 1.899 kr.

Info: devold.no



UDANNELSE

Hvordan sikrer vi, at spejderne oplever progression i deres udvikling, uden at deres fritid bliver til skole? Den korte historie er, at det handler om dannelse.

Tekst **JETTE RASMUSSEN** Foto **PERNILLE BILLE TVEDT, THOMAS HEIE NIELSEN, JOHAN STAUNER BILL OG GETTY**

Næsten uanset hvor man vender sig hen nu til dags, så er læring mantraet. Når du løber en tur, skal du helst have en podcast i ørene, så du både kan bringe din krop i form, få frisk luft i lungerne og samtidig lære om organisationsudvikling eller Kinas historie. Læring fylder ikke bare i skolen, men også i fritidsaktiviteten, i strikkeklubben og ved måltidet.

"Hvad lærte du af det? Hvordan medvirke de til din udvikling? Hvad ønsker du, det skal give til dit liv?", er spørgsmål, som både vi og vores børn og unge konstant mødes af. Der tales om læringsmål, livslang læring, lærende organisationer og videndeling.

Det er superfint – men kan også være enormt anstrengende. Læring er et omdrejningspunkt og en urkraft i alle menneskers liv. Vi vil gerne blive dygtigere, vide mere, kunne mere – men vil vi også holdes op imod det og måles på det konstant?

Balance har været udgangspunktet for det danske skolesystem

I Danmark har vi en lang tradition for at fokuse

re på såvel uddannelse som dannelse. På at finde balancen mellem det *kompetente liv* med fokus på færdigheder rettet mod skole og erhvervsliv og det *kontemplative liv* med fokus på at hvile i sig selv og finde mening i tilværelsen. Netop synergien mellem de to poler har på mange måder været udgangspunktet for samfundsudviklingen i Danmark.

I de seneste årtier har balancen rykket sig, så uddannelse har fået mere plads, og kompetencerne i langt højere grad skal kunne testes, måles og vejes. Således er der aktuelt 3.000 læringsmål beskrevet for folkeskolen, og personlige udviklings- og handlingsplaner er en del af skolehverdagen.

Spejderne vil gerne opleve at blive bedre

En frafaldsanalyse har vist, at en af de hyppigste årsager til frafald i spejderbevægelsen er, at spejderne ikke oplever, der er progression i spejderarbejdet. De oplever, at

man laver det samme mange gange op gennem grenene, og har svært ved at se, at man bliver bedre. Netop at blive bedre til noget, vil børn bruge deres fritidsliv til. En stortidsundersøgelse viser, at 83 % af børn mellem 9 og 12 år synes, det er meget vigtigt, at man oplever at blive bedre til noget gennem sin fritidsaktivitet.

Men samtidig er det vigtigt for os, hvordan spejderne udvikler sig som mennesker. Vi vil ikke nøjes med, at de lærer færdigheder, men

vil være karakterdannende sideløbende.

Via spejderaktiviteter vil vi meget gerne gøre dem bedre, men først og fremmest til at være aktive og selvstændige og med mod på at tage ansvar i samfundet. At udvikle sig i den retning kræver en masse træning. At tage et lille og simpelt ansvar rustet til at tage større og mere komplicerede opgaver og ansvar.

Her er 'learning by doing' centralt – man udvikler sig ikke mod større selvstændighed

Dannelse er det, der er tilbage, når man har glemt alt det, man har lært.



SPEJDERLIV – HELE VEJEN RUNDT OM BØRN OG UNGES UDVIKLING

Den dannelse, vi som spejdere går efter, skal gerne nå rundt om alle sider af børn og unges udvikling for at skabe hele mennesker. I Det Danske Spejderkorps er der udvalgt 6 personlige udviklingsområder, som alle skal indgå i og udvikles via vores spejderarbejde

PERSONLIGE UDVIKLINGSOMRÅDER:

- socialt
- følelsesmæssigt
- fysisk
- intellektuelt
- identitetsmæssigt
- åndeligt

Det vil sige, at de aktiviteter, vi laver, skal nå rundt om mange sider af børn og unge. Om ikke den enkelte aktivitet kan rumme alle seks personlige udviklingsområder, så skal spejderarbejdet ofte berøre de forskellige dele af spejdernes liv.

DANNELSESMÅL:

For at gøre de seks udviklingsområder nemmere at arbejde med i planlægningen af program og aktiviteter i gruppen, er der udarbejdet konkrete dannelsesmål inden for de seks områder inden for hver enkelt gren.

EKSEMPEL:

Følelsesmæssig udvikling – Mikro (6-8 år)

- Jeg trøster andre, hvis de er kede af det
- Jeg kan tale om konflikter, hvis jeg får hjælp af en voksen
- Jeg kan tage mod hjælp fra de voksne, når følelser er svære

➤ Find dannelsesmål for alle grene og meget mere på dds.dk/programfornyelsen

ved at tale eller skrive om det, men ved at afprøve, fejle og lykkes – og ja, lære af det!

Ikke mere skole

De undersøgelser og analyser, vi selv har lavet i spejderbevægelsen, når til samme konklusion som ungdomsforskere og store nationale undersøgelser: Børn og unge gider ikke mere skole eller skolelignende aktiviteter!

Med skolereformen blev skoledagene forlænget, og samtidig er der kommet pres på præstationer via test og fokus på karakterer. Det betyder, at læringsmål, kompetencer og lektier fylder i hverdagen.

Når de så har fri og bruger tid på en fritidsaktivitet, så ønsker de, at såvel aktiviteter som fællesskab i denne skal være på andre præmisser end i skolen. Samtidig, som tidligere skrevet, vil de gerne opleve at blive bedre til noget – at udvikle sig.

En udfordring for os bliver derfor at synliggøre udviklingen, uden at det sker ved store skriftlige handleplaner, men fx via vejledning undervejs i aktiviteter og samspil og

via at skabe rammer for refleksion og evaluering over egen udvikling, fx ved en sen bålsamtale.

Et værktøj, I kan bruge i ledergruppen til at finde aktiviteter, der når rundt om børn og unges udvikling, er de grendelte dannelsesmål, som bl.a. findes på dds.dk/programfornyelsen.

Dannelsemålene er et forsøg på at

”Børn og unge gider ikke mere skole eller skolelignende aktiviteter!”

beskrive, hvordan spejderne kan blive bedre og opleve progression på områder, der ikke hverken kan eller skal

måles og testes i spejderarbejdet. Lige nu anvendes de som baggrundsviden for udarbejdelse af nyt arbejdsstof, mærker og ledervejledninger – men har du mod på det – så giv dig selv i kast med dem! ✖

VIL DU VIDE MERE OM BØRN OG UNGES UDVIKLING OG FRITIDSLIV?

På dds.dk/programfornyelsen er der samlet masser af viden og undersøgelser om børn og unge, som kan være relevant i spejderarbejdet. Vil du finde andre relevante undersøgelser og læsestof, kan du fx tjekke: cur.nu (Center for Ungdomsstudier) cefu.dk (Center for Ungdomsforskning)



(portræt)

BENNI FRA BAGSIDEN

Hører du også til dem, der vender WIDE om, så snart du har pillet plasten af bladet? På bagsiden møder du en velkendt streg, der giver spejderegoet et kærligt los i den Fjällräven-klædte bagdel og fremkalder genkendelsens smil på læberne. Det har den gjort i 16 år, og nu er det på tide at møde manden bag pennen.

WIDE præsenterer: Benni Schouw Andreasen.

Tekst **SOFIE HOUGAARD NIELSEN** Foto **JOHAN STAUNER BILL**

Jeg har kendt Benni siden en festlig Blå Sommer for mange år siden. Den, hvor seniorenne tæskede i 'féen om aftenen, sov i hængekøjer om natten og... ja, det står lidt hen i det uvisse, hvad vi lavede om dagen. Men en dag, aften eller nat mødte jeg for første gang Benni Schouw Andreasen fra Amager, manden bag tegneserierne på bagsiden af først ét, så to og siden tre af Det Danske Spejderkorps' blade.

Siden da har jeg altid glædet mig til at se, hvad og hvem han havde fundet på at illustrere sine historier med. "Er det ikke Bo fra Virum Gruppe, der går der nede i hjørnet?" og "ligner det ikke damerne fra 1. Ordrup i den rutsjebane?", fnes vi, når bladene blev studeret på spejdermøderne.

Benni Schouw Andreasens streg er en lige så naturlig del af korpssets blade som et Kit-Kat-telt på en sommerlejr. Men indtil videre er det lykkedes ham at leve en tilværelse i fred for vilde horder af frådende fans, der vil have taget selfier med ham og sender

kærlighedserklæringer på duftende brev-papir. Det har WIDE imidlertid i sinde at lave om på, når vi her kaster lys over bagsidens ubestridte mester.

Med tus i hånden og tvillinger på armen

Benni Schouw Andreasen er tegneserietegner af den gamle skole. Han blev uddannet i Viborg, dengang tegnefilmsskolen var i sin spæde start omkring årtusindeskiftet, og endnu kun udbød uddannelsen som etårigt kursus. Tegneriet gav ikke SU, så han måtte finde en anden måde at tjene penge på.

Han foreslog derfor Det Danske Spejderkorps, at han kunne lave en tegneserie til magasinet Track. Korpsset bed på, og lige siden har Benni Schouw Andreasen leveret bagsider til magasinerne. På helt samme old school måde med vandfaste tusser, som da han startede, selvom tegnefaget er blevet digitaliseret i mellemtiden. Han ville gerne være fulgt med den moderne teknologi, men da to tvillingebabyer for fem år siden kom

ind i hans liv, blev ambitionerne sat lidt på pause.

"Inden jeg blev far, var det sidste, jeg ønskede mig i julegave det nye Zelda-spil til Nintendo Wii og Photoshop. Og jeg er ikke kommet i gang med noget af det – det ligger stadig fuldstændig udpakket derhjemme. Det der med at være tvillingefar, det slog lige benene væk under mig," fortæller Benni Schouw Andreasen og griner ved tanken om hans urealistiske forestilling om livet med to jævnaldrende drenge.

"Jeg troede, at det ville være sådan, at børnene er første prioritet, og så er der nogle andre ting, der kunne være anden, tredje, fjerde prioritet. Men at børnene så blev både første, anden, tredje, fjerde OG femte prioritet, det havde jeg ikke helt regnet med."

Han har selv læst Anders And, siden han var fem år og nævner i flæng tegneserier som Steen & Stoffer, Lucky Luke og Vakse Viggo som inspirationskilder til historieopbygning, visuelle udtryk og grimasser.

Benni Schouw Andreasen - the basics

Fra Kløver Ole-Wass
gruppe på Amager

Har tegnet bagsider på
Det Danske Spejder-
korps' blade siden 2001

Benni er uddannet
tegnefilmstegner og
pædagog og arbejder i
dag i en udflugtørbernehave

Har været leder for
både minier, juniorer,
trop, klan og gruppen



(foto)

I dag hører det til sjældenhederne, at Benni Schouw Andreasen har tid til at stikke snuden i et tegneseriehæfte. Det selvom han med sine egne ord ofte "savler", når han dagligt passerer tegneseriefորretningen Fantask. Lige nu er der ikke tid til meget andet end at passe livet som far og ægtemand og jobbet som pædagog – og så snige sig til en stund ved tegnebordet, når korpsets organer kalder.

Alting begynder med en punchline

Som pædagog i en børnehave har Benni Schouw Andreasen en nogenlunde god fornemmelse for, hvad der rumsterer rundt oppe på øverste etage hos børn. Til SpejderSnus, Track og WIDE er der imidlertid tre meget forskellige målgrupper, og det gør tegnearbejdet udfordrende, men "skide-sjovt", forklarer han.

Derfor går han grundigt til værks, når han skal finde på historierne og scroller sig ivrigt igennem nyhedsfeeds, korpsets kalender, nyhedsbreve, invitationer til arrangementer, lederinfo og Facebookbilleder.

"Jeg vil gerne gøre det så aktuelt og rigtigt som muligt," forklarer Benni Schouw Andreasen og nævner Disney-tegneren Don Rosa

"Der var ikke så meget Facebook, dengang jeg startede, så jeg sad med gode, gamle printede billeder"



som forbillede.

"Don Rosa laver ikke en historie, uden at der er noget sandhed og aktualitet i den, og han gør meget ud af at få alle facts til at være rigtige. Hvis jeg kan få en lille smule læring ind i tegneserierne, så er det vellykket," siger han og tilføjer: "uden at det bliver for tørt selvfølgelig."

Nogle gange bruger Benni Schouw Andreasen kort tid, andre lang tid på at få en idé.

Han surfer rundt og studerer detaljerne i alt det, der sker i Det Danske Spejderkorps, skriver en masse noter og leder efter noget sjovt spejdermæssigt, der "klikker" i hans hjerne, og som han kan gøre interessant og nærværende for læserne.

"Jeg starter altid med slutningen, med punchlinen. Og så opfinder jeg enten baglæns eller finder på en start, som jeg skal koble med slutningen. Jeg leder efter et eller andet miskmask eller en form for konflikt, som jeg vil kunne bygge en historie op af."

Magien uden for billedet

Benni Schouw Andreasen er især begejstret for historier, hvor der kommer elementer ind udefra og skaber kaos i billedet. Det kan være nogen, der råber i baggrunden, eller hvis der er flere parallelhistorier, der kører både i forgrunden og baggrunden, fra billede til billede. Ifølge Benni Schouw Andreasen kræver det dog, at læseren kender karaktererne godt og kan se på eksempelvis taleboblens form, hvilken karakter, der taler, selvom de ikke er i billedet.

Men teknikken

Fun fact

I Track har der i mange år optrådt en tropsleder, der hed Morten, som er baseret på én Benni kender. Da den virkelige Morten skulle giftes, kopierede Benni tegneserierne fra Track og lavede en tegneseriemappe til ham i bryllupsgave.

giver tegnefordi læseren

sig, hvordan karakteren ser ud. Jo mere, tegneren kan overlade til læserens fantasi, jo bedre er det, mener han.

I SpejderSnus har der været faste karakterer i mange år, mens persongalleriet i Track og WIDE har udviklet sig gennem årene. Da Benni Schouw Andreasen selv var senior, tog han meget udgangspunkt i sine venner og bekendte, når han skulle udvikle bikarakterer eller baggrundsfigurer. Det er ikke altid en let øvelse, men det gør også glæden ekstra stor, når det lykkes.

"Det tager megalang tid, hvis det skal forestille nogen, man skal kunne genkende. Der var ikke så meget Facebook, dengang jeg startede, så jeg sad med gode, gamle printede billeder," forklarer han.

En gang spejder, altid spejder, 100 år spejder...

Gennem sin tid som spejder har Benni Schouw Andreasen været leder for alle slags grene, og han håber på en dag at kunne blive spejderleder igen. Det er, siger han, mere et spørgsmål om hvornår end om det sker.

Tegnefilmsbranchen var svær at forene med et liv med familie og venner, og derfor uddannede han sig til pædagog. I dag er han børnehavepædagog i en udflytterbørnehave, der holder til på en 8.000 m² stor grund i Ballerup og elsker sit job.

"Jeg har ikke haft en dag, hvor jeg ikke har haft lyst til at tage på arbejde. Jeg har også siddet på en bjergtop i Skotland og tænkt: "Hvis jeg kunne være spejder hver dag, så tror jeg, jeg ville blive 100 år," fortæller han og forklarer, at jobbet som pædagog giver ham den samme glæde, som han får ved at være spejder.

"Der er temmelig mange flere afbrydelser i og med, at det er børn, der enten kommer til at tisse i bukserne eller lige skal vise, at de har fanget en bille i et syltetøjsglas, men der er så meget spejderelement i at være i naturen og at give det videre, det er fantastisk," lyder det fra tegneren. ✨



Storm 3 Jacket
2.199,-

ASIVIK

Storm 3 svigter dig aldrig, når vejret viser tænder. Hver eneste lille detalje er gennemtænkt, så du kan få den bedste mulige tur uden at skulle tænke på dårligt vejr.



kalender

OKTOBER - JANUAR



OKTOBER

Plan

15.-21. oktober

Omkring 1.000 troppspejdere får sig en oplevelse for livet på #Plan17.

Mere info: dds.dk/plan

JOTA-JOTI JAMBOREE ON THE AIR - JAMBOREE ON THE INTERNET

20.-22. oktober

En international 'spejderlejr', som afholdes gennem både old school radio-kommunikation og new school internet.

Mere info: jotajoti.info

MIT KOKKERI INSPIRATIONSKURSUS

25. oktober (Ikast-Brande)

Kursus for ledere, der vil have tips til at give flere spejdere lyst til at lave god og lækker mad.

Mere info: dds.dk/arrangementer

SEMINAR OM FRILUFTSEACILITETER

28. oktober (København)

+ 29. oktober (Skanderborg)

Bliv inspireret til at skabe spændende rammer for spejderaktiviteter.

Mere info: dds.dk/arrangementer

NOVEMBER

SY SELV WORKSHOP

4.-5. november (Djursland)

Sy dit eget friluftsudstyr – præcis, som du vil have det!

Mere info: dds.dk/arrangementer

VÆGKLATRING – INSTRUKTØR 1

4. + 18. november (Kolding)

Sy dit eget friluftsudstyr – præcis, som du vil have det!

Mere info: dds.dk/arrangementer

KORPSRÅDSMØDE 2017

17.-19. november

Korpsets generalforsamling, hvor ca. 1.000 deltagere debatterer, snakker udvikling, stemmer om forslag og vælger en ny korpsledelse.

Mere info: dds.dk/krm

DECEMBER + JANUAR

VINTERFJELDKURSUS 2018

19.-21. januar + 2.-11. marts

Tag favntag med vinterfjeldets bidende kulde og snefyldte skråninger på en uforglemmelig rejse.

Mere info: dds.dk/arrangementer

SY SELV WORKSHOP

20.-21. januar (Nordsjælland)

Sy dit eget friluftsudstyr – præcis, som du vil have det!

Mere info: dds.dk/arrangementer

VILDE EFTERÅRS- OG VINTERLØB

Fenrisløbet

28.-29. oktober

Natløb for 12-16-årige spejdere med fokus på, at alle spejdere får en god oplevelse.

Mere info: fenrisløbet.dk

Ciceroløbet

11.-12. november

Adventurespejdløb med knald på, stress og udfordringer.

Mere info: ciceroløbet.dk

Coco Crazy Monkey Race

19.-21. januar 2018

Weekendhejk i årets koldeste måned med fokus på samarbejde.

Mere info: ccmr.dk

Dinizuli

27.-28. januar 2018

Løb for storspejdere med 5 klassiske spejderdiscipliner.

Mere info: dinizuli.dk

Alligatorløbet

3.-4. februar 2018

Superklassikeren i de sydsvenske skove!

Mere info: alligator.dk

Wasa Wasa

3.-4. februar 2018

Natløb i vintermørket i Nordjylland!

Mere info: wasa-wasa.dk

Zaxsez

Februar 2018

Zaxsez-løbet er tilbage i 2018 – glæd dig.

Mere info: facebook.com/zaxsezdk

MERE INSPIRATION?

Find flere kurser, lejre og løb på dds.dk/arrangementer

Inspiration fra aktivitetsdatabasen

På dds.dk/aktiviteter finder du 765 aktiviteter til næste møde eller tur. Wide har fundet et par af dem.

Fisk bagt i avis

Opskrift på hel fisk bagt i en avis.
Alder: Mini, junior, trop, senior, leder
Materialer:
1 hel fisk, 500-700 gram
1-2 aviser
Salt
Peber
Citron
Krydderurter

Vejledning:

1. Lav et godt glødebål.
2. Rens fisken og gnub den med salt og peber. Put evt. krydderurter og citron ind i fisken.
3. Pak fisken ind i en drivvåd avis. Den skal have et tykt lag.
4. Læg avispakken ind i bålet's gløder.
5. Lad fisken bage i ca. 20 minutter.
6. Pak den op. Det gør ikke noget, at avisen er brændt. Fisken er klar, når den store halefinne kan trækkes ud.



Find ting i mørke med UV-lys


Spejderne skal ved hjælp af UV-lys finde gemte ting i mørket.

Alder: Familie, mikro, mini

Materialer: Træskiver, UV-maling, UV-lygte til hver spejder

Vejledning:

Spejderne skal ved hjælp af UV-lys finde gemte ting i mørket. Læg små træskiver i skovbunden med eksempelvis X og O malet på med UV-maling. Tre af hver i et område på 3x3 meter. Man kan også lægge uknækkede knæklys i skovbunden, som skal findes ved hjælp af lygten.



DAMN YOU
DDS-UDVIKLINGS-
KONSULENTER
PÅ SJÆLLAND
OG ØERNE!!!

DU KA' SELV VÆRE
GRUPPELEDER, KA' DU!

S'GU IKKE MED
DIG I GRUPPEN

N-NNNGJPF-F

RÆKKER DU TUNGE?
DÉT ER FOR PLAT!
JEG MELDER MIG UD!

IKKE HVIS JEG
MELDER MIG UD
FØRST...
(MØGKASSERER)

DET HØRTE
JEG GODT!

DEN GODE GRUPPE

Konsulentassistance



Korpsets udviklingskonsulenter er gruppernes sparringspartnere på både udvikling, inspiration og i svære situationer.

Sjælland og øerne

[Stinne Busted Frederiksen](#) (På barsel)

Tlf. 21 70 77 57

sbl@dds.dk

[Christian Tolstrup](#) (På barsel)

Tlf. 50 13 51 00

ct@dds.dk

[Hilde Nybo Breum](#) (Nægtede at komme hjem fra SL2017)

Tlf. 60 92 49 15

hnb@dds.dk

